
























































Tabela kursów walut nr 2021061109060, z dnia 11.06.2021, godz. 09:06

Kraj	Nazwa waluty	Kod waluty	Pieniądze				Dewizy				Średnia NBP
			Skup	Sprzedaż	Zmiana %	Spread %	Skup	Sprzedaż	Zmiana %	Spread %	
 USA	dolar	1 USD	3.5051	3.8383	-0.0625 ↓	9.07	3.5051	3.8383	-0.0625 ↓	9.07	3.6821
 USA***	dolar3***	1 USD3	3.4959	3.8475	-0.0623 ↓	9.58	3.4959	3.8475	-0.0623 ↓	9.58	3.6821
 USA**	dolar2**	1 USD2	3.3999	3.9534	-0.0632 ↓	15.05	3.3999	3.9534	-0.0632 ↓	15.05	3.6821
 USA	dolar****	1 USD	3.5248	3.8185	-0.0628 ↓	8.00	3.5248	3.8185	-0.0628 ↓	8.00	3.6821
 EUGiW	euro	1 EUR	4.2714	4.6762	0.0535 ↑	9.05	4.2714	4.6762	0.0535 ↑	9.05	4.4800
 EUGiW***	euro3***	1 EUR3	4.2602	4.6874	0.0534 ↑	9.55	4.2602	4.6874	0.0534 ↑	9.55	4.4800
 EUGiW**	euro2**	1 EUR2	4.1433	4.8165	0.0540 ↑	15.03	4.1433	4.8165	0.0540 ↑	15.03	4.4800
 EUGiW	euro****	1 EUR	4.2948	4.6526	0.0495 ↑	8.00	4.2948	4.6526	0.0495 ↑	8.00	4.4800
 Wielka Brytania	funt	1 GBP	4.9655	5.4389	0.1068 ↑	9.10	4.9655	5.4389	0.1068 ↑	9.10	5.1876
 Wielka Brytania***	funt3***	1 GBP	4.9525	5.4519	0.1065 ↑	9.60	4.9525	5.4519	0.1065 ↑	9.60	5.1876
 Wielka Brytania**	funt2**	1 GBP	4.8165	5.6021	0.1072 ↑	15.08	4.8165	5.6021	0.1072 ↑	15.08	5.1876
 Wielka Brytania	funt****	1 GBP	4.9941	5.4101	0.1036 ↑	8.00	4.9941	5.4101	0.1036 ↑	8.00	5.1876
 Szwajcaria	frank	1 CHF	4.0025	4.2123	0.1641 ↑	5.11	4.0025	4.2123	0.1641 ↑	5.11	4.1084
 Szwajcaria*	frank*	1 CHF*	4.0654	4.1365	-1.6384 ↓	1.73	4.0654	4.1365	-1.6384 ↓	1.73	4.0775
 Szwajcaria	frank****	1 CHF	3.9431	4.2716	0.1618 ↑	8.00	3.9431	4.2716	0.1618 ↑	8.00	4.1084
 Kanada	dolar kanadyjski	1 CAD	2.8995	3.1766	0.0598 ↑	9.12	2.8995	3.1766	0.0598 ↑	9.12	3.0399
 Norwegia	korona norweska	1 NOK	0.4239	0.4644	0.1942 ↑	9.12	0.4239	0.4644	0.1942 ↑	9.12	0.4421
 Rosja	rubel	1 RUB	0.0481	0.0544	0.1842 ↑	12.35	0.0481	0.0544	0.1842 ↑	12.35	0.0510
 Dania	korona duńska	1 DKK	0.5744	0.6290	0.0477 ↑	9.07	0.5744	0.6290	0.0477 ↑	9.07	0.6025
 Czechy	korona czeska	1 CZK	0.1682	0.1846	0.1628 ↑	9.32	0.1682	0.1846	0.1628 ↑	9.32	0.1761

 Szwecja	korona szwedzka	1 SEK	0.4253	0.4659	0.1289 	9.10	0.4253	0.4659	0.1289 	9.10	0.4447
 Australia	dolar australijski	1 AUD	2.7211	2.9803	0.2523 	9.09	2.7211	2.9803	0.2523 	9.09	2.8500
 Rumunia	lej rumuński	1 RON	0.8675	0.9511	0.0526 	9.20	0.8675	0.9511	0.0526 	9.20	0.9101
 Turcja	lira turecka	1 TRY	0.4172	0.4580	0.6372 	9.32	0.4172	0.4580	0.6372 	9.32	0.4309
 Bułgaria	lew bułgarski	1 BGN	2.1839	2.3911	0.0544 	9.06	2.1839	2.3911	0.0544 	9.06	2.2906
 RPA	rand RPA	1 ZAR	0.2587	0.2835	0.6033 	9.15	0.2587	0.2835	0.6033 	9.15	0.2695
 Meksyk	peso meksykańskie	1 MXN	0.1783	0.1954	0.2565 	9.14	0.1783	0.1954	0.2565 	9.14	0.1867
 Japonia	jen	100 JPY	3.2038	3.5088	0.0000	9.09	3.2038	3.5088	0.0000	9.09	3.3630
 Węgry	forint	100 HUF	1.2352	1.3535	0.0000	9.14	1.2352	1.3535	0.0000	9.14	1.2936
 Izrael	nowy izraelski szekel	1 ILS	1.0805	1.1838	-0.0591 	9.13	1.0805	1.1838	-0.0591 	9.13	1.1346
 Tajlandia	bat	1 THB	0.1128	0.1237	0.2431 	9.24	0.1128	0.1237	0.2431 	9.24	0.1182
 Chorwacja	kuna	1 HRK	0.5701	0.6246	0.1443 	9.13	0.5701	0.6246	0.1443 	9.13	0.5976
 Chiny	yuan	1 CNY	0.5485	0.6008	0.0000	9.10	0.5485	0.6008	0.0000	9.10	0.5761
 Hong Kong	dolar hongkoński	1 HKD	0.4518	0.4948	-0.0404 	9.09	0.4518	0.4948	-0.0404 	9.09	0.4745

Sprawdź [kursy walut stosowane przez MasterCard](#).

Zasady zmieniania i ustalania kursów walut - [pobierz PDF](#)

Ważne:

Spread to wyrażona procentowo różnica pomiędzy kursem sprzedaży a kursem zakupu waluty obcej ogłaszanym przez Bank w tabeli kursów walut, wyliczany według wzoru:  $\text{Spread} = (\text{kurs sprzedaży waluty} - \text{kurs kupna waluty}) / [0,5 * (\text{kurs sprzedaży waluty} + \text{kurs kupna waluty})] * 100\%$ .

Zmiana procentowa oznacza zmianę kursu sprzedaży liczoną względem ostatniego kursu z poprzedniego dnia roboczego.

Kursy walut mogą być prezentowane z maksymalnie 30 minutowym opóźnieniem w stosunku do kursów transakcyjnych w systemach Banku.

Dla walut AUD, CAD, CHF, CZK, DKK, RUB, RON, TRY, BGN, ZAR, MXN, HUF, JPY, Alior Bank obecnie nie prowadzi obsługi gotówkowej.

\* dotyczy transakcji w ramach Konta oszczędnościowego KANTOR

\*\* dotyczy płatności bezgotówkowych realizowanych kartami klientów indywidualnych

\*\*\* dotyczy płatności bezgotówkowych realizowanych kartami klientów biznesowych

\*\*\*\* dotyczy kursów walut z tabel stosowanych dla umów kredytowych w ramach działalności przejętej przez Alior Bank 4 listopada 2016 r.