






















Tabela kursów walut nr 20210611090615, z dnia 11.06.2021, godz. 09:06

Kraj	Nazwa waluty	Kod waluty	Pieniądze				Dewizy				Średnia NBP
			Skup	Sprzedaż	Zmiana %	Spread %	Skup	Sprzedaż	Zmiana %	Spread %	
 USA	dolar	1 USD	3.5051	3.8383	-0.0625 ↓	9.07	3.5051	3.8383	-0.0625 ↓	9.07	3.6821
 USA**	dolar2**	1 USD2	3.3999	3.9534	-0.0632 ↓	15.05	3.3999	3.9534	-0.0632 ↓	15.05	3.6821
 USA***	dolar3***	1 USD3	3.4959	3.8475	-0.0623 ↓	9.58	3.4959	3.8475	-0.0623 ↓	9.58	3.6821
 USA	dolar****	1 USD	3.5248	3.8185	-0.0628 ↓	8.00	3.5248	3.8185	-0.0628 ↓	8.00	3.6821
 EUGiW	euro	1 EUR	4.2714	4.6762	0.0535 ↑	9.05	4.2714	4.6762	0.0535 ↑	9.05	4.4800
 EUGiW**	euro2**	1 EUR2	4.1433	4.8165	0.0540 ↑	15.03	4.1433	4.8165	0.0540 ↑	15.03	4.4800
 EUGiW***	euro3***	1 EUR3	4.2602	4.6874	0.0534 ↑	9.55	4.2602	4.6874	0.0534 ↑	9.55	4.4800
 EUGiW	euro****	1 EUR	4.2948	4.6526	0.0495 ↑	8.00	4.2948	4.6526	0.0495 ↑	8.00	4.4800
 Wielka Brytania	funt	1 GBP	4.9655	5.4389	0.1068 ↑	9.10	4.9655	5.4389	0.1068 ↑	9.10	5.1876
 Wielka Brytania**	funt2**	1 GBP	4.8165	5.6021	0.1072 ↑	15.08	4.8165	5.6021	0.1072 ↑	15.08	5.1876
 Wielka Brytania***	funt3***	1 GBP	4.9525	5.4519	0.1065 ↑	9.60	4.9525	5.4519	0.1065 ↑	9.60	5.1876
 Wielka Brytania	funt****	1 GBP	4.9941	5.4101	0.1036 ↑	8.00	4.9941	5.4101	0.1036 ↑	8.00	5.1876
 Szwajcaria	frank	1 CHF	4.0025	4.2123	0.1641 ↑	5.11	4.0025	4.2123	0.1641 ↑	5.11	4.1084
 Szwajcaria*	frank*	1 CHF*	4.0723	4.1424	-1.4981 ↓	1.71	4.0723	4.1424	-1.4981 ↓	1.71	4.1084
 Szwajcaria	frank****	1 CHF	3.9431	4.2716	0.1618 ↑	8.00	3.9431	4.2716	0.1618 ↑	8.00	4.1084
 Kanada	dolar kanadyjski	1 CAD	2.8995	3.1766	0.0598 ↑	9.12	2.8995	3.1766	0.0598 ↑	9.12	3.0399
 Kanada	dolar kanadyjski**	1 CAD	2.9166	3.1595	0.0602 ↑	8.00	2.9166	3.1595	0.0602 ↑	8.00	3.0399
 Norwegia	korona norweska	1 NOK	0.4239	0.4644	0.1942 ↑	9.12	0.4239	0.4644	0.1942 ↑	9.12	0.4421
 Norwegia	korona norweska***	1 NOK	0.4264	0.4618	0.1953 ↑	7.97	0.4264	0.4618	0.1953 ↑	7.97	0.4421
 Rosja	rubel	1 RUB	0.0481	0.0544	0.1842 ↑	12.35	0.0481	0.0544	0.1842 ↑	12.35	0.0510

 Rosja	rubel****	1 RUB	0.0492	0.0532	0.0000	7.84	0.0492	0.0532	0.0000	7.84	0.0510
 Dania	korona duńska	1 DKK	0.5744	0.6290	0.0477 	9.07	0.5744	0.6290	0.0477 	9.07	0.6025
 Dania	korona duńska****	1 DKK1	0.5777	0.6257	0.0480 	7.97	0.5777	0.6257	0.0480 	7.97	0.6025
 Czechy	korona czeska	1 CZK	0.1682	0.1846	0.1628 	9.32	0.1682	0.1846	0.1628 	9.32	0.1761
 Czechy	korona czeska****	1 CZK	0.1694	0.1834	0.1092 	7.95	0.1694	0.1834	0.1092 	7.95	0.1761
 Szwecja	korona szwedzka	1 SEK	0.4253	0.4659	0.1289 	9.10	0.4253	0.4659	0.1289 	9.10	0.4447
 Szwecja	korona szwedzka**	1 SEK	0.4278	0.4634	0.1513 	7.98	0.4278	0.4634	0.1513 	7.98	0.4447
 Australia	dolar australijski	1 AUD	2.7211	2.9803	0.2523 	9.09	2.7211	2.9803	0.2523 	9.09	2.8500
 Australia	dolar australijski**	1 AUD	2.7367	2.9646	0.2536 	7.99	2.7367	2.9646	0.2536 	7.99	2.8500
 Rumunia	lej rumuński	1 RON	0.8675	0.9511	0.0526 	9.20	0.8675	0.9511	0.0526 	9.20	0.9101
 Rumunia	lej rumuński***	1 RON	0.8729	0.9456	0.0635 	8.00	0.8729	0.9456	0.0635 	8.00	0.9101
 Turcja	lira turecka	1 TRY	0.4172	0.4580	0.6372 	9.32	0.4172	0.4580	0.6372 	9.32	0.4309
 Turcja	lira turecka****	1 TRY	0.4201	0.4550	0.5747 	7.97	0.4201	0.4550	0.5747 	7.97	0.4309
 Bułgaria	lew bułgarski	1 BGN	2.1839	2.3911	0.0544 	9.06	2.1839	2.3911	0.0544 	9.06	2.2906
 RPA	rand RPA	1 ZAR	0.2587	0.2835	0.6033 	9.15	0.2587	0.2835	0.6033 	9.15	0.2695
 RPA	rand RPA****	1 ZAR	0.2602	0.2818	0.6069 	7.97	0.2602	0.2818	0.6069 	7.97	0.2695
 Meksyk	peso meksykańskie	1 MXN	0.1783	0.1954	0.2565 	9.14	0.1783	0.1954	0.2565 	9.14	0.1867
 Japonia	jen	100 JPY	3.2038	3.5088	0.0000	9.09	3.2038	3.5088	0.0000	9.09	3.3630
 Japonia	jen****	1 JPY	3.2221	3.4905	0.0000	8.00	3.2221	3.4905	0.0000	8.00	3.3630
 Węgry	forint	100 HUF	1.2352	1.3535	0.0000	9.14	1.2352	1.3535	0.0000	9.14	1.2936
 Węgry	forint****	1 HUF	1.2426	1.3461	0.7463 	8.00	1.2426	1.3461	0.7463 	8.00	1.2936
 Izrael	nowy izraelski szekel	1 ILS	1.0805	1.1838	-0.0591 	9.13	1.0805	1.1838	-0.0591 	9.13	1.1346
 Tajlandia	bat	1 THB	0.1128	0.1237	0.2431 	9.24	0.1128	0.1237	0.2431 	9.24	0.1182
 Chorwacja	kuna	1 HRK	0.5701	0.6246	0.1443 	9.13	0.5701	0.6246	0.1443 	9.13	0.5976
 Chorwacja	kuna****	1 HRK	0.5735	0.6212	0.1451 	7.99	0.5735	0.6212	0.1451 	7.99	0.5976

 Chiny	yuan	1 CNY	0.5485	0.6008	0.0000	9.10	0.5485	0.6008	0.0000	9.10	0.5761
 Chiny	yuan****	1CNY	0.5517	0.5975	0.0000	7.97	0.5517	0.5975	0.0000	7.97	0.5761
 Hong Kong	dolar hongkoński	1 HKD	0.4518	0.4948	-0.0404 ↓	9.09	0.4518	0.4948	-0.0404 ↓	9.09	0.4745

Sprawdź [kursy walut stosowane przez MasterCard](#).

Zasady zmieniania i ustalania kursów walut - [pobierz PDF](#)

Ważne:

Spread to wyrażona procentowo różnica pomiędzy kursem sprzedaży a kursem zakupu waluty obcej ogłaszanym przez Bank w tabeli kursów walut, wyliczany według wzoru:  $\text{Spread} = (\text{kurs sprzedaży waluty} - \text{kurs kupna waluty}) / [0,5 * (\text{kurs sprzedaży waluty} + \text{kurs kupna waluty})] * 100\%$ .

Zmiana procentowa oznacza zmianę kursu sprzedaży liczoną względem ostatniego kursu z poprzedniego dnia roboczego.

Kursy walut mogą być prezentowane z maksymalnie 30 minutowym opóźnieniem w stosunku do kursów transakcyjnych w systemach Banku.

Dla walut AUD, CAD, CHF, CZK, DKK, RUB, RON, TRY, BGN, ZAR, MXN, HUF, JPY, Alior Bank obecnie nie prowadzi obsługi gotówkowej.

\* dotyczy transakcji w ramach Konta oszczędnościowego KANTOR

\*\* dotyczy płatności bezgotówkowych realizowanych kartami klientów indywidualnych

\*\*\* dotyczy płatności bezgotówkowych realizowanych kartami klientów biznesowych

\*\*\*\*dotyczy kursów walut z tabel stosowanych dla umów kredytowych w ramach działalności przejętej przez Alior Bank 4 listopada 2016 r.