






























Tabela kursów walut nr 2021101409080, z dnia 14.10.2021, godz. 09:08

Kraj	Nazwa waluty	Kod waluty	Pieniądze				Dewizy				Średnia NBP
			Skup	Sprzedaż	Zmiana %	Spread %	Skup	Sprzedaż	Zmiana %	Spread %	
 USA	dolar	1 USD	3.7606	4.1209	-0.3314 ↓	9.14	3.7606	4.1209	-0.3314 ↓	9.14	3.9638
 USA***	dolar3***	1 USD3	3.7508	4.1308	-0.3306 ↓	9.64	3.7508	4.1308	-0.3306 ↓	9.64	3.9638
 USA**	dolar2**	1 USD2	3.6478	4.2445	-0.3311 ↓	15.12	3.6478	4.2445	-0.3311 ↓	15.12	3.9638
 USA	dolar****	1 USD	3.7831	4.0983	-0.3695 ↓	8.00	3.7831	4.0983	-0.3695 ↓	8.00	3.9638
 EUGiW	euro	1 EUR	4.3643	4.7819	-0.0711 ↓	9.13	4.3643	4.7819	-0.0711 ↓	9.13	4.5806
 EUGiW***	euro3***	1 EUR3	4.3529	4.7933	-0.0730 ↓	9.63	4.3529	4.7933	-0.0730 ↓	9.63	4.5806
 EUGiW**	euro2**	1 EUR2	4.2334	4.9254	-0.0710 ↓	15.11	4.2334	4.9254	-0.0710 ↓	15.11	4.5806
 EUGiW	euro****	1 EUR	4.3902	4.7559	-0.1218 ↓	8.00	4.3902	4.7559	-0.1218 ↓	8.00	4.5806
 Wielka Brytania	funt	1 GBP	5.1465	5.6417	0.0089 ↑	9.18	5.1465	5.6417	0.0089 ↑	9.18	5.4010
 Wielka Brytania***	funt3***	1 GBP	5.1331	5.6552	0.0088 ↑	9.68	5.1331	5.6552	0.0088 ↑	9.68	5.4010
 Wielka Brytania**	funt2**	1 GBP	4.9921	5.8110	0.0103 ↑	15.16	4.9921	5.8110	0.0103 ↑	15.16	5.4010
 Wielka Brytania	funt****	1 GBP	5.1784	5.6098	-0.0339 ↓	8.00	5.1784	5.6098	-0.0339 ↓	8.00	5.4010
 Szwajcaria	frank	1 CHF	4.1689	4.3905	0.2351 ↑	5.18	4.1689	4.3905	0.2351 ↑	5.18	4.2684
 Szwajcaria*	frank*	1 CHF*	4.2415	4.3177	-1.4269 ↓	1.78	4.2415	4.3177	-1.4269 ↓	1.78	4.2684
 Szwajcaria	frank****	1 CHF	4.1086	4.4509	0.1958 ↑	8.00	4.1086	4.4509	0.1958 ↑	8.00	4.2684
 Kanada	dolar kanadyjski	1 CAD	3.0332	3.3247	0.0150 ↑	9.17	3.0332	3.3247	0.0150 ↑	9.17	3.1853
 Norwegia	korona norweska	1 NOK	0.4439	0.4868	0.2265 ↑	9.23	0.4439	0.4868	0.2265 ↑	9.23	0.4646
 Rosja	rubel	1 RUB	0.0515	0.0582	-0.1715 ↓	12.18	0.0515	0.0582	-0.1715 ↓	12.18	0.0552
 Dania	korona duńska	1 DKK	0.5865	0.6427	-0.0777 ↓	9.14	0.5865	0.6427	-0.0777 ↓	9.14	0.6156
 Czechy	korona czeska	1 CZK	0.1720	0.1887	-0.0530 ↓	9.28	0.1720	0.1887	-0.0530 ↓	9.28	0.1804

 Szwecja	korona szwedzka	1 SEK	0.4340	0.4757	0.2740 	9.16	0.4340	0.4757	0.2740 	9.16	0.4524
 Australia	dolar australijski	1 AUD	2.7823	3.0492	-0.0098 	9.15	2.7823	3.0492	-0.0098 	9.15	2.9175
 Rumunia	lej rumuński	1 RON	0.8816	0.9666	-0.0930 	9.20	0.8816	0.9666	-0.0930 	9.20	0.9254
 Turcja	lira turecka	1 TRY	0.4112	0.4508	-1.1187 	9.19	0.4112	0.4508	-1.1187 	9.19	0.4391
 Bułgaria	lew bułgarski	1 BGN	2.2314	2.4451	-0.0695 	9.14	2.2314	2.4451	-0.0695 	9.14	2.3420
 RPA	rand RPA	1 ZAR	0.2550	0.2797	0.2150 	9.25	0.2550	0.2797	0.2150 	9.25	0.2666
 Meksyk	peso meksykańskie	1 MXN	0.1830	0.2007	0.4002 	9.22	0.1830	0.2007	0.4002 	9.22	0.1916
 Japonia	jen	100 JPY	3.3148	3.6331	-0.5479 	9.16	3.3148	3.6331	-0.5479 	9.16	3.4905
 Węgry	forint	100 HUF	1.2130	1.3301	0.0000	9.21	1.2130	1.3301	0.0000	9.21	1.2712
 Izrael	nowy izraelski szekel	1 ILS	1.1661	1.2783	-0.1328 	9.18	1.1661	1.2783	-0.1328 	9.18	1.2278
 Tajlandia	bat	1 THB	0.1134	0.1244	-0.2406 	9.24	0.1134	0.1244	-0.2406 	9.24	0.1193
 Chorwacja	kuna	1 HRK	0.5804	0.6364	-0.0471 	9.21	0.5804	0.6364	-0.0471 	9.21	0.6092
 Chiny	yuan	1 CNY	0.5841	0.6409	-0.4195 	9.27	0.5841	0.6409	-0.4195 	9.27	0.6152
 Hong Kong	dolar hongkoński	1 HKD	0.4834	0.5300	-0.2822 	9.19	0.4834	0.5300	-0.2822 	9.19	0.5095

Sprawdź [kursy walut stosowane przez MasterCard](#).

Zasady zmieniania i ustalania kursów walut - [pobierz PDF](#)

Ważne:

Spread to wyrażona procentowo różnica pomiędzy kursem sprzedaży a kursem zakupu waluty obcej ogłaszanym przez Bank w tabeli kursów walut, wyliczany według wzoru: $\text{Spread} = (\text{kurs sprzedaży waluty} - \text{kurs kupna waluty}) / [0,5 * (\text{kurs sprzedaży waluty} + \text{kurs kupna waluty})] * 100\%$.

Zmiana procentowa oznacza zmianę kursu sprzedaży liczoną względem ostatniego kursu z poprzedniego dnia roboczego.

Kursy walut mogą być prezentowane z maksymalnie 30 minutowym opóźnieniem w stosunku do kursów transakcyjnych w systemach Banku.

Dla walut AUD, CAD, CHF, CZK, DKK, RUB, RON, TRY, BGN, ZAR, MXN, HUF, JPY, Alior Bank obecnie nie prowadzi obsługi gotówkowej.

* dotyczy transakcji w ramach Konta oszczędnościowego KANTOR

** dotyczy płatności bezgotówkowych realizowanych kartami klientów indywidualnych

*** dotyczy płatności bezgotówkowych realizowanych kartami klientów biznesowych

**** dotyczy kursów walut z tabel stosowanych dla umów kredytowych w ramach działalności przejętej przez Alior Bank 4 listopada 2016 r.