









































































Tabela kursów walut nr 20220114170414, z dnia 14.01.2022, godz. 17:04

Kraj	Nazwa waluty	Kod waluty	Pieniądze				Dewizy				Średnia NBP
			Skup	Sprzedaż	Zmiana %	Spread %	Skup	Sprzedaż	Zmiana %	Spread %	
 USA	dolar	1 USD	3.7861	4.1459	0.1474 	9.07	3.7861	4.1459	0.1474 	9.07	3.9597
 USA***	dolar3***	1 USD3	3.7762	4.1558	0.1470 	9.57	3.7762	4.1558	0.1470 	9.57	3.9597
 USA**	dolar2**	1 USD2	3.6725	4.2703	0.1477 	15.05	3.6725	4.2703	0.1477 	15.05	3.9597
 USA	dolar****	1 USD	3.8074	4.1245	0.1408 	8.00	3.8074	4.1245	0.1408 	8.00	3.9597
 EUGiW	euro	1 EUR	4.3302	4.7399	-0.0464 	9.03	4.3302	4.7399	-0.0464 	9.03	4.5372
 EUGiW***	euro3***	1 EUR3	4.3189	4.7512	-0.0463 	9.53	4.3189	4.7512	-0.0463 	9.53	4.5372
 EUGiW**	euro2**	1 EUR2	4.2003	4.8821	-0.0471 	15.01	4.2003	4.8821	-0.0471 	15.01	4.5372
 EUGiW	euro****	1 EUR	4.3537	4.7164	-0.0551 	8.00	4.3537	4.7164	-0.0551 	8.00	4.5372
 Wielka Brytania	funt	1 GBP	5.1803	5.6740	-0.1865 	9.10	5.1803	5.6740	-0.1865 	9.10	5.4387
 Wielka Brytania***	funt3***	1 GBP	5.1667	5.6876	-0.1860 	9.60	5.1667	5.6876	-0.1860 	9.60	5.4387
 Wielka Brytania**	funt2**	1 GBP	5.0249	5.8442	-0.1862 	15.07	5.0249	5.8442	-0.1862 	15.07	5.4387
 Wielka Brytania	funt****	1 GBP	5.2101	5.6441	-0.1980 	8.00	5.2101	5.6441	-0.1980 	8.00	5.4387
 Szwajcaria	frank	1 CHF	4.2390	4.4608	-0.0179 	5.10	4.2390	4.4608	-0.0179 	5.10	4.3466
 Szwajcaria*	frank*	1 CHF*	4.2390	4.4608	-0.0179 	5.10	4.2390	4.4608	-0.0179 	5.10	4.3466
 Szwajcaria	frank****	1 CHF	4.1759	4.5238	-0.0066 	8.00	4.1759	4.5238	-0.0066 	8.00	4.3466
 Kanada	dolar kanadyjski	1 CAD	3.0179	3.3059	-0.2805 	9.11	3.0179	3.3059	-0.2805 	9.11	3.1725
 Kanada	dolar kanadyjski**	1 CAD	3.0354	3.2883	-0.3002 	8.00	3.0354	3.2883	-0.3002 	8.00	3.1725
 Norwegia	korona norweska	1 NOK	0.4331	0.4746	-0.5031 	9.14	0.4331	0.4746	-0.5031 	9.14	0.4556
 Norwegia	korona norweska***	1 NOK	0.4357	0.4719	-0.5270 	7.97	0.4357	0.4719	-0.5270 	7.97	0.4556
 Rosja	rubel	1 RUB	0.0489	0.0553	0.1812 	12.31	0.0489	0.0553	0.1812 	12.31	0.0520

 Rosja	rubel****	1 RUB	0.0501	0.0541	0.1852 	7.69	0.0501	0.0541	0.1852 	7.69	0.0520
 Dania	korona duńska	1 DKK	0.5819	0.6372	-0.0471 	9.07	0.5819	0.6372	-0.0471 	9.07	0.6097
 Dania	korona duńska****	1 DKK1	0.5852	0.6338	-0.0631 	7.97	0.5852	0.6338	-0.0631 	7.97	0.6097
 Czechy	korona czeska	1 CZK	0.1768	0.1937	0.0000	9.14	0.1768	0.1937	0.0000	9.14	0.1854
 Czechy	korona czeska****	1 CZK	0.1778	0.1926	0.0000	8.00	0.1778	0.1926	0.0000	8.00	0.1854
 Szwecja	korona szwedzka	1 SEK	0.4211	0.4612	-0.6034 	9.09	0.4211	0.4612	-0.6034 	9.09	0.4422
 Szwecja	korona szwedzka*** *	1 SEK	0.4235	0.4587	-0.6067 	7.98	0.4235	0.4587	-0.6067 	7.98	0.4422
 Australia	dolar australijski	1 AUD	2.7379	2.9991	-0.7578 	9.10	2.7379	2.9991	-0.7578 	9.10	2.8795
 Australia	dolar australijski**	1 AUD	2.7538	2.9831	-0.7552 	8.00	2.7538	2.9831	-0.7552 	8.00	2.8795
 Rumunia	lej rumuński	1 RON	0.8757	0.9596	0.0208 	9.14	0.8757	0.9596	0.0208 	9.14	0.9179
 Rumunia	lej rumuński*** *	1 RON	0.8810	0.9543	-0.0210 	7.98	0.8810	0.9543	-0.0210 	7.98	0.9179
 Turcja	lira turecka	1 TRY	0.2794	0.3061	-0.0979 	9.11	0.2794	0.3061	-0.0979 	9.11	0.2920
 Turcja	lira turecka****	1 TRY	0.2810	0.3044	-0.1312 	7.99	0.2810	0.3044	-0.1312 	7.99	0.2920
 Bułgaria	lew bułgarski	1 BGN	2.2139	2.4236	-0.0454 	9.04	2.2139	2.4236	-0.0454 	9.04	2.3198
 RPA	rand RPA	1 ZAR	0.2466	0.2701	0.4463 	9.11	0.2466	0.2701	0.4463 	9.11	0.2584
 RPA	rand RPA****	1 ZAR	0.2480	0.2686	0.4863 	7.98	0.2480	0.2686	0.4863 	7.98	0.2584
 Meksyk	peso meksykańskie	1 MXN	0.1864	0.2044	0.4916 	9.23	0.1864	0.2044	0.4916 	9.23	0.1951
 Japonia	jen	100 JPY	3.3278	3.6438	0.2755 	9.06	3.3278	3.6438	0.2755 	9.06	3.4761
 Japonia	jen****	1 JPY	3.3464	3.6251	0.5540 	7.99	3.3464	3.6251	0.5540 	7.99	3.4761
 Węgry	forint	100 HUF	1.2153	1.3314	-0.7463 	9.12	1.2153	1.3314	-0.7463 	9.12	1.2789
 Węgry	forint****	1 HUF	1.2224	1.3242	-0.7519 	8.00	1.2224	1.3242	-0.7519 	8.00	1.2789
 Izrael	nowy izraelski szekel	1 ILS	1.2170	1.3353	0.2854 	9.27	1.2170	1.3353	0.2854 	9.27	1.2727
 Tajlandia	bat	1 THB	0.1141	0.1250	0.2406 	9.08	0.1141	0.1250	0.2406 	9.08	0.1192
 Chorwacja	kuna	1 HRK	0.5757	0.6307	-0.0317 	9.12	0.5757	0.6307	-0.0317 	9.12	0.6035
 Chorwacja	kuna****	1 HRK	0.5790	0.6272	-0.0478 	7.99	0.5790	0.6272	-0.0478 	7.99	0.6035

 Chiny	yuan	1 CNY	0.5960	0.6533	0.2917 	9.17	0.5960	0.6533	0.2917 	9.17	0.6235
 Chiny	yuan****	1CNY	0.5997	0.6496	0.2779 	7.98	0.5997	0.6496	0.2779 	7.98	0.6235
 Hong Kong	dolar hongkoński	1 HKD	0.4865	0.5326	0.2070 	9.04	0.4865	0.5326	0.2070 	9.04	0.5087

Sprawdź [kursy walut stosowane przez MasterCard](#).

Zasady zmieniania i ustalania kursów walut - [pobierz PDF](#)

Ważne:

Spread to wyrażona procentowo różnica pomiędzy kursem sprzedaży a kursem zakupu waluty obcej ogłaszanym przez Bank w tabeli kursów walut, wyliczany według wzoru: $\text{Spread} = (\text{kurs sprzedaży waluty} - \text{kurs kupna waluty}) / [0,5 * (\text{kurs sprzedaży waluty} + \text{kurs kupna waluty})] * 100\%$.

Zmiana procentowa oznacza zmianę kursu sprzedaży liczoną względem ostatniego kursu z poprzedniego dnia roboczego.

Kursy walut mogą być prezentowane z maksymalnie 30 minutowym opóźnieniem w stosunku do kursów transakcyjnych w systemach Banku.

Dla walut AUD, CAD, CHF, CZK, DKK, RUB, RON, TRY, BGN, ZAR, MXN, HUF, JPY, Alior Bank obecnie nie prowadzi obsługi gotówkowej.

* dotyczy transakcji w ramach Konta oszczędnościowego KANTOR

** dotyczy płatności bezgotówkowych realizowanych kartami klientów indywidualnych

*** dotyczy płatności bezgotówkowych realizowanych kartami klientów biznesowych

****dotyczy kursów walut z tabel stosowanych dla umów kredytowych w ramach działalności przejętej przez Alior Bank 4 listopada 2016 r.