







































































Tabela kursów walut nr 20220805171616, z dnia 05.08.2022, godz. 17:16

Kraj	Nazwa waluty	Kod waluty	Pieniądze				Dewizy				Średnia NBP
			Skup	Sprzedaż	Zmiana %	Spread %	Skup	Sprzedaż	Zmiana %	Spread %	
 USA	dolar	1 USD	4.4233	4.8451	0.1095 	9.10	4.4233	4.8451	0.1095 	9.10	4.6024
 USA***	dolar3***	1 USD3	4.4117	4.8567	0.1113 	9.60	4.4117	4.8567	0.1113 	9.60	4.6024
 USA**	dolar2**	1 USD2	4.2906	4.9905	0.1103 	15.08	4.2906	4.9905	0.1103 	15.08	4.6024
 USA	dolar****	1 USD	4.4489	4.8195	0.1309 	8.00	4.4489	4.8195	0.1309 	8.00	4.6024
 EUGiW	euro	1 EUR	4.4964	4.9225	-0.3926 	9.05	4.4964	4.9225	-0.3926 	9.05	4.7053
 EUGiW***	euro3***	1 EUR3	4.4846	4.9343	-0.3916 	9.55	4.4846	4.9343	-0.3916 	9.55	4.7053
 EUGiW**	euro2**	1 EUR2	4.3615	5.0702	-0.3929 	15.03	4.3615	5.0702	-0.3929 	15.03	4.7053
 EUGiW	euro****	1 EUR	4.5211	4.8978	-0.3824 	8.00	4.5211	4.8978	-0.3824 	8.00	4.7053
 Wielka Brytania	funt	1 GBP	5.3331	5.8418	-0.3922 	9.11	5.3331	5.8418	-0.3922 	9.11	5.5889
 Wielka Brytania***	funt3***	1 GBP	5.3191	5.8558	-0.3912 	9.61	5.3191	5.8558	-0.3912 	9.61	5.5889
 Wielka Brytania**	funt2**	1 GBP	5.1731	6.0171	-0.3907 	15.08	5.1731	6.0171	-0.3907 	15.08	5.5889
 Wielka Brytania	funt****	1 GBP	5.3640	5.8109	-0.3669 	8.00	5.3640	5.8109	-0.3669 	8.00	5.5889
 Szwajcaria	frank	1 CHF	4.6866	4.9305	-0.5627 	5.07	4.6866	4.9305	-0.5627 	5.07	4.8153
 Szwajcaria*	frank*	1 CHF*	4.6866	4.9305	-0.5627 	5.07	4.6866	4.9305	-0.5627 	5.07	4.8153
 Szwajcaria	frank****	1 CHF	4.6163	5.0009	-0.5152 	8.00	4.6163	5.0009	-0.5152 	8.00	4.8153
 Kanada	dolar kanadyjski	1 CAD	3.4213	3.7467	-0.4755 	9.08	3.4213	3.7467	-0.4755 	9.08	3.5726
 Kanada	dolar kanadyjski**	1 CAD	3.4406	3.7273	-0.4381 	8.00	3.4406	3.7273	-0.4381 	8.00	3.5726
 Norwegia	korona norweska	1 NOK	0.4507	0.4937	-0.6440 	9.11	0.4507	0.4937	-0.6440 	9.11	0.4719
 Norwegia	korona norweska***	1 NOK	0.4534	0.4910	-0.6274 	7.97	0.4534	0.4910	-0.6274 	7.97	0.4719
 Dania	korona duńska	1 DKK	0.6043	0.6617	-0.4364 	9.07	0.6043	0.6617	-0.4364 	9.07	0.6323

 Dania	korona duńska****	1 DKK1	0.6077	0.6583	-0.3783 ↓	7.99	0.6077	0.6583	-0.3783 ↓	7.99	0.6323
 Czechy	korona czeska	1 CZK	0.1832	0.2008	-0.1492 ↓	9.17	0.1832	0.2008	-0.1492 ↓	9.17	0.1912
 Czechy	korona czeska****	1 CZK	0.1844	0.1996	-0.1001 ↓	7.92	0.1844	0.1996	-0.1001 ↓	7.92	0.1912
 Szwecja	korona szwedzka	1 SEK	0.4332	0.4745	-0.6491 ↓	9.10	0.4332	0.4745	-0.6491 ↓	9.10	0.4535
 Szwecja	korona szwedzka*** *	1 SEK	0.4357	0.4719	-0.6108 ↓	7.97	0.4357	0.4719	-0.6108 ↓	7.97	0.4535
 Australia	dolar australijski	1 AUD	3.0552	3.3458	-0.6591 ↓	9.08	3.0552	3.3458	-0.6591 ↓	9.08	3.1991
 Australia	dolar australijski**	1 AUD	3.0725	3.3284	-0.6270 ↓	8.00	3.0725	3.3284	-0.6270 ↓	8.00	3.1991
 Rumunia	lej rumuński	1 RON	0.9127	0.9996	-0.4184 ↓	9.09	0.9127	0.9996	-0.4184 ↓	9.09	0.9552
 Rumunia	lej rumuński*** *	1 RON	0.9179	0.9943	-0.3508 ↓	7.99	0.9179	0.9943	-0.3508 ↓	7.99	0.9552
 Turcja	lira turecka	1 TRY	0.2464	0.2699	0.1113 ↑	9.11	0.2464	0.2699	0.1113 ↑	9.11	0.2564
 Turcja	lira turecka****	1 TRY	0.2478	0.2684	0.1119 ↑	7.98	0.2478	0.2684	0.1119 ↑	7.98	0.2564
 Bułgaria	lew bułgarski	1 BGN	2.2988	2.5169	-0.3957 ↓	9.06	2.2988	2.5169	-0.3957 ↓	9.06	2.4058
 RPA	rand RPA	1 ZAR	0.2636	0.2889	-0.2073 ↓	9.17	0.2636	0.2889	-0.2073 ↓	9.17	0.2769
 RPA	rand RPA****	1 ZAR	0.2652	0.2872	-0.2085 ↓	7.97	0.2652	0.2872	-0.2085 ↓	7.97	0.2769
 Meksyk	peso meksykańskie	1 MXN	0.2168	0.2378	-0.1679 ↓	9.25	0.2168	0.2378	-0.1679 ↓	9.25	0.2264
 Japonia	jen	100 JPY	3.2725	3.5835	-1.3774 ↓	9.07	3.2725	3.5835	-1.3774 ↓	9.07	3.4581
 Japonia	jen****	1 JPY	3.2909	3.5650	-1.1080 ↓	8.00	3.2909	3.5650	-1.1080 ↓	8.00	3.4581
 Węgry	forint	100 HUF	1.1400	1.2493	0.0000	9.15	1.1400	1.2493	0.0000	9.15	1.1917
 Węgry	forint****	1 HUF	1.1469	1.2424	-0.8000 ↓	7.99	1.1469	1.2424	-0.8000 ↓	7.99	1.1917
 Izrael	nowy izraelski szekel	1 ILS	1.3209	1.4475	0.0415 ↑	9.15	1.3209	1.4475	0.0415 ↑	9.15	1.3799
 Tajlandia	bat	1 THB	0.1237	0.1356	0.4444 ↑	9.15	0.1237	0.1356	0.4444 ↑	9.15	0.1294
 Chorwacja	kuna	1 HRK	0.5981	0.6553	-0.4255 ↓	9.12	0.5981	0.6553	-0.4255 ↓	9.12	0.6261
 Chorwacja	kuna****	1 HRK	0.6016	0.6516	-0.4279 ↓	7.97	0.6016	0.6516	-0.4279 ↓	7.97	0.6261
 Chiny	yuan	1 CNY	0.6539	0.7172	-0.0279 ↓	9.23	0.6539	0.7172	-0.0279 ↓	9.23	0.6818
 Chiny	yuan****	1CNY	0.6582	0.7129	-0.0280 ↓	7.97	0.6582	0.7129	-0.0280 ↓	7.97	0.6818

 Hong Kong	dolar hongkoński	1 HKD	0.5636	0.6173	0.1623 	9.10	0.5636	0.6173	0.1623 	9.10	0.5863
---	------------------	-------	--------	--------	--	------	--------	--------	--	------	--------

Sprawdź [kursy walut stosowane przez MasterCard](#).

Zasady zmieniania i ustalania kursów walut - [pobierz PDF](#)

Ważne:

Spread to wyrażona procentowo różnica pomiędzy kursem sprzedaży a kursem zakupu waluty obcej ogłaszanym przez Bank w tabeli kursów walut, wyliczany według wzoru: $\text{Spread} = (\text{kurs sprzedaży waluty} - \text{kurs kupna waluty}) / [0,5 * (\text{kurs sprzedaży waluty} + \text{kurs kupna waluty})] * 100\%$.

Zmiana procentowa oznacza zmianę kursu sprzedaży liczoną względem ostatniego kursu z poprzedniego dnia roboczego.

Kursy walut mogą być prezentowane z maksymalnie 30 minutowym opóźnieniem w stosunku do kursów transakcyjnych w systemach Banku.

Dla walut AUD, CAD, CHF, CZK, DKK, RUB, RON, TRY, BGN, ZAR, MXN, HUF, JPY, Alior Bank obecnie nie prowadzi obsługi gotówkowej.

* dotyczy transakcji w ramach Konta oszczędnościowego KANTOR

** dotyczy płatności bezgotówkowych realizowanych kartami klientów indywidualnych

*** dotyczy płatności bezgotówkowych realizowanych kartami klientów biznesowych

****dotyczy kursów walut z tabel stosowanych dla umów kredytowych w ramach działalności przejętej przez Alior Bank 4 listopada 2016 r.