





















Tabela kursów walut nr 2022092309140, z dnia 23.09.2022, godz. 09:14

Kraj	Nazwa waluty	Kod waluty	Pieniądze				Dewizy				Średnia NBP
			Skup	Sprzedaż	Zmiana %	Spread %	Skup	Sprzedaż	Zmiana %	Spread %	
 USA	dolar	1 USD	4.6278	5.0693	-0.1222 ↓	9.11	4.6278	5.0693	-0.1222 ↓	9.11	4.8343
 USA**	dolar2**	1 USD2	4.4890	5.2214	-0.1224 ↓	15.09	4.4890	5.2214	-0.1224 ↓	15.09	4.8343
 USA	dolar****	1 USD	4.6546	5.0424	-0.0911 ↓	8.00	4.6546	5.0424	-0.0911 ↓	8.00	4.8343
 USA***	dolar3***	1 USD3	4.6157	5.0815	-0.1219 ↓	9.61	4.6157	5.0815	-0.1219 ↓	9.61	4.8343
 EUGiW	euro	1 EUR	4.5416	4.9725	-0.1165 ↓	9.06	4.5416	4.9725	-0.1165 ↓	9.06	4.7758
 EUGiW**	euro2**	1 EUR2	4.4054	5.1217	-0.1151 ↓	15.04	4.4054	5.1217	-0.1151 ↓	15.04	4.7758
 EUGiW	euro****	1 EUR	4.5667	4.9472	-0.1252 ↓	8.00	4.5667	4.9472	-0.1252 ↓	8.00	4.7758
 EUGiW***	euro3***	1 EUR3	4.5297	4.9844	-0.1162 ↓	9.56	4.5297	4.9844	-0.1162 ↓	9.56	4.7758
 Wielka Brytania	funt	1 GBP	5.1905	5.6861	-0.5509 ↓	9.11	5.1905	5.6861	-0.5509 ↓	9.11	5.4750
 Wielka Brytania**	funt2**	1 GBP	5.0348	5.8567	-0.5502 ↓	15.09	5.0348	5.8567	-0.5502 ↓	15.09	5.4750
 Wielka Brytania	funt****	1 GBP	5.2207	5.6557	-0.5294 ↓	8.00	5.2207	5.6557	-0.5294 ↓	8.00	5.4750
 Wielka Brytania***	funt3***	1 GBP	5.1769	5.6997	-0.5496 ↓	9.61	5.1769	5.6997	-0.5496 ↓	9.61	5.4750
 Szwajcaria	frank	1 CHF	4.8266	5.0811	0.2170 ↑	5.14	4.8266	5.0811	0.2170 ↑	5.14	4.9621
 Szwajcaria*	frank*	1 CHF*	5.0052	5.0908	0.4083 ↑	1.70	5.0052	5.0908	0.4083 ↑	1.70	4.9687
 Szwajcaria	frank****	1 CHF	4.7557	5.1519	0.2354 ↑	8.00	4.7557	5.1519	0.2354 ↑	8.00	4.9621
 Kanada	dolar kanadyjski	1 CAD	3.4265	3.7540	-0.2524 ↓	9.12	3.4265	3.7540	-0.2524 ↓	9.12	3.5961
 Norwegia	korona norweska	1 NOK	0.4435	0.4863	-0.1437 ↓	9.20	0.4435	0.4863	-0.1437 ↓	9.20	0.4691
 Dania	korona duńska	1 DKK	0.6105	0.6688	-0.2238 ↓	9.11	0.6105	0.6688	-0.2238 ↓	9.11	0.6422
 Czechy	korona czeska	1 CZK	0.1840	0.2017	-0.1485 ↓	9.17	0.1840	0.2017	-0.1485 ↓	9.17	0.1936
 Szwecja	korona szwedzka	1 SEK	0.4165	0.4567	-0.2838 ↓	9.20	0.4165	0.4567	-0.2838 ↓	9.20	0.4393

 Australia	dolar australijski	1 AUD	3.0631	3.3555	-0.4037 ↓	9.11	3.0631	3.3555	-0.4037 ↓	9.11	3.2148
 Rumunia	lej rumuński	1 RON	0.9184	1.0063	-0.1984 ↓	9.14	0.9184	1.0063	-0.1984 ↓	9.14	0.9664
 Turcja	lira turecka	1 TRY	0.2492	0.2790	0.9772 ↑	11.29	0.2492	0.2790	0.9772 ↑	11.29	0.2634
 Bułgaria	lew bułgarski	1 BGN	2.3220	2.5426	-0.1139 ↓	9.07	2.3220	2.5426	-0.1139 ↓	9.07	2.4418
 RPA	rand RPA	1 ZAR	0.2620	0.2872	-0.1391 ↓	9.16	0.2620	0.2872	-0.1391 ↓	9.16	0.2744
 Meksyk	peso meksykańskie	1 MXN	0.2318	0.2542	0.1182 ↑	9.22	0.2318	0.2542	0.1182 ↑	9.22	0.2432
 Japonia	jen	100 JPY	3.2537	3.5640	-0.2801 ↓	9.10	3.2537	3.5640	-0.2801 ↓	9.10	3.4021
 Węgry	forint	100 HUF	1.1183	1.2263	0.8197 ↑	9.22	1.1183	1.2263	0.8197 ↑	9.22	1.1763
 Izrael	nowy izraelski szekel	1 ILS	1.3280	1.4568	0.1926 ↑	9.25	1.3280	1.4568	0.1926 ↑	9.25	1.3954
 Tajlandia	bat	1 THB	0.1240	0.1359	0.1474 ↑	9.15	0.1240	0.1359	0.1474 ↑	9.15	0.1296
 Chorwacja	kuna	1 HRK	0.6036	0.6614	-0.1057 ↓	9.13	0.6036	0.6614	-0.1057 ↓	9.13	0.6348
 Chiny	yuan	1 CNY	0.6522	0.7144	-0.4459 ↓	9.11	0.6522	0.7144	-0.4459 ↓	9.11	0.6834
 Hong Kong	dolar hongkoński	1 HKD	0.5898	0.6459	-0.0310 ↓	9.08	0.5898	0.6459	-0.0310 ↓	9.08	0.6159

Sprawdź kursy walut stosowane przez MasterCard.

Zasady zmieniania i ustalania kursów walut - [pobierz PDF](#)

Ważne:

Spread to wyrażona procentowo różnica pomiędzy kursem sprzedaży a kursem zakupu waluty obcej ogłaszany przez Bank w tabeli kursów walut, wyliczany według wzoru: $\text{Spread} = (\text{kurs sprzedaży waluty} - \text{kurs kupna waluty}) / [0,5 * (\text{kurs sprzedaży waluty} + \text{kurs kupna waluty})] * 100\%$.

Zmiana procentowa oznacza zmianę kursu sprzedaży liczoną względem ostatniego kursu z poprzedniego dnia roboczego.

Kursy walut mogą być prezentowane z maksymalnie 30 minutowym opóźnieniem w stosunku do kursów transakcyjnych w systemach Banku.

Dla walut AUD, CAD, CHF, CZK, DKK, RUB, RON, TRY, BGN, ZAR, MXN, HUF, JPY, Alior Bank obecnie nie prowadzi obsługi gotówkowej.

* dotyczy transakcji w ramach Konta oszczędnościowego KANTOR

** dotyczy płatności bezgotówkowych realizowanych kartami klientów indywidualnych

*** dotyczy płatności bezgotówkowych realizowanych kartami klientów biznesowych

****dotyczy kursów walut z tabel stosowanych dla umów kredytowych w ramach działalności przejętej przez Alior Bank 4 listopada 2016 r.