





























Tabela kursów walut nr 20221124171215, z dnia 24.11.2022, godz. 17:12

Kraj	Nazwa waluty	Kod waluty	Pieniądze				Dewizy				Średnia NBP
			Skup	Sprzedaż	Zmiana %	Spread %	Skup	Sprzedaż	Zmiana %	Spread %	
 USA	dolar	1 USD	4.3062	4.7154	-0.4623 ↓	9.07	4.3062	4.7154	-0.4623 ↓	9.07	4.5101
 USA***	dolar3***	1 USD3	4.2950	4.7267	-0.4633 ↓	9.57	4.2950	4.7267	-0.4633 ↓	9.57	4.5101
 USA**	dolar2**	1 USD2	4.1770	4.8569	-0.4611 ↓	15.05	4.1770	4.8569	-0.4611 ↓	15.05	4.5101
 USA	dolar****	1 USD	4.3304	4.6911	-0.4626 ↓	8.00	4.3304	4.6911	-0.4626 ↓	8.00	4.5101
 EUGiW	euro	1 EUR	4.4837	4.9084	-0.1140 ↓	9.04	4.4837	4.9084	-0.1140 ↓	9.04	4.6993
 EUGiW***	euro3***	1 EUR3	4.4719	4.9202	-0.1117 ↓	9.55	4.4719	4.9202	-0.1117 ↓	9.55	4.6993
 EUGiW**	euro2**	1 EUR2	4.3492	5.0557	-0.1126 ↓	15.03	4.3492	5.0557	-0.1126 ↓	15.03	4.6993
 EUGiW	euro****	1 EUR	4.5083	4.8838	-0.1166 ↓	8.00	4.5083	4.8838	-0.1166 ↓	8.00	4.6993
 Wielka Brytania	funt	1 GBP	5.2238	5.7216	0.1225 ↑	9.10	5.2238	5.7216	0.1225 ↑	9.10	5.4542
 Wielka Brytania***	funt3***	1 GBP	5.2101	5.7353	0.1222 ↑	9.60	5.2101	5.7353	0.1222 ↑	9.60	5.4542
 Wielka Brytania**	funt2**	1 GBP	5.0671	5.8932	0.1223 ↑	15.07	5.0671	5.8932	0.1223 ↑	15.07	5.4542
 Wielka Brytania	funt****	1 GBP	5.2539	5.6916	0.1143 ↑	8.00	5.2539	5.6916	0.1143 ↑	8.00	5.4542
 Szwajcaria	frank	1 CHF	4.6591	4.9031	-0.5739 ↓	5.10	4.6591	4.9031	-0.5739 ↓	5.10	4.7808
 Szwajcaria*	frank*	1 CHF*	4.6591	4.9031	-0.5739 ↓	5.10	4.6591	4.9031	-0.5739 ↓	5.10	4.7808
 Szwajcaria	frank****	1 CHF	4.5899	4.9723	-0.5759 ↓	8.00	4.5899	4.9723	-0.5759 ↓	8.00	4.7808
 Kanada	dolar kanadyjski	1 CAD	3.2302	3.5381	-0.0565 ↓	9.10	3.2302	3.5381	-0.0565 ↓	9.10	3.3790
 Kanada	dolar kanadyjski**	1 CAD	3.2489	3.5195	-0.0596 ↓	8.00	3.2489	3.5195	-0.0596 ↓	8.00	3.3790
 Norwegia	korona norweska	1 NOK	0.4344	0.4763	0.1472 ↑	9.21	0.4344	0.4763	0.1472 ↑	9.21	0.4532
 Norwegia	korona norweska***	1 NOK	0.4372	0.4735	0.1269 ↑	7.98	0.4372	0.4735	0.1269 ↑	7.98	0.4532
 Dania	korona duńska	1 DKK	0.6028	0.6603	-0.0908 ↓	9.10	0.6028	0.6603	-0.0908 ↓	9.10	0.6319

 Dania	korona duńska****	1 DKK1	0.6063	0.6567	-0.1065 ↓	7.97	0.6063	0.6567	-0.1065 ↓	7.97	0.6319
 Czechy	korona czeska	1 CZK	0.1838	0.2013	-0.2972 ↓	9.07	0.1838	0.2013	-0.2972 ↓	9.07	0.1930
 Czechy	korona czeska****	1 CZK	0.1849	0.2002	-0.2988 ↓	7.93	0.1849	0.2002	-0.2988 ↓	7.93	0.1930
 Szwecja	korona szwedzka	1 SEK	0.4139	0.4537	0.2652 ↑	9.17	0.4139	0.4537	0.2652 ↑	9.17	0.4313
 Szwecja	korona szwedzka*** *	1 SEK	0.4165	0.4511	0.2222 ↑	7.97	0.4165	0.4511	0.2222 ↑	7.97	0.4313
 Australia	dolar australijski	1 AUD	2.9120	3.1898	0.1759 ↑	9.11	2.9120	3.1898	0.1759 ↑	9.11	3.0411
 Australia	dolar australijski**	1 AUD	2.9289	3.1728	0.1736 ↑	7.99	2.9289	3.1728	0.1736 ↑	7.99	3.0411
 Rumunia	lej rumuński	1 RON	0.9105	0.9983	0.1404 ↑	9.20	0.9105	0.9983	0.1404 ↑	9.20	0.9525
 Rumunia	lej rumuński*** *	1 RON	0.9162	0.9925	0.1312 ↑	8.00	0.9162	0.9925	0.1312 ↑	8.00	0.9525
 Turcja	lira turecka	1 TRY	0.2313	0.2534	-0.4322 ↓	9.13	0.2313	0.2534	-0.4322 ↓	9.13	0.2421
 Turcja	lira turecka****	1 TRY	0.2327	0.2519	-0.4741 ↓	7.93	0.2327	0.2519	-0.4741 ↓	7.93	0.2421
 Bułgaria	lew bułgarski	1 BGN	2.2924	2.5098	-0.1075 ↓	9.05	2.2924	2.5098	-0.1075 ↓	9.05	2.4027
 RPA	rand RPA	1 ZAR	0.2530	0.2773	-0.4309 ↓	9.17	0.2530	0.2773	-0.4309 ↓	9.17	0.2656
 RPA	rand RPA****	1 ZAR	0.2546	0.2757	-0.4334 ↓	7.96	0.2546	0.2757	-0.4334 ↓	7.96	0.2656
 Meksyk	peso meksykańskie	1 MXN	0.2224	0.2439	-0.4896 ↓	9.23	0.2224	0.2439	-0.4896 ↓	9.23	0.2332
 Japonia	jen	100 JPY	3.1123	3.4083	0.5900 ↑	9.08	3.1123	3.4083	0.5900 ↑	9.08	3.2547
 Japonia	jen****	1 JPY	3.1299	3.3906	0.5935 ↑	8.00	3.1299	3.3906	0.5935 ↑	8.00	3.2547
 Węgry	forint	100 HUF	1.0893	1.1936	-0.8333 ↓	9.14	1.0893	1.1936	-0.8333 ↓	9.14	1.1340
 Węgry	forint****	1 HUF	1.0958	1.1870	0.0000	7.99	1.0958	1.1870	0.0000	7.99	1.1340
 Izrael	nowy izraelski szekel	1 ILS	1.2597	1.3804	-0.2673 ↓	9.14	1.2597	1.3804	-0.2673 ↓	9.14	1.3192
 Tajlandia	bat	1 THB	0.1205	0.1322	0.3797 ↑	9.29	0.1205	0.1322	0.3797 ↑	9.29	0.1261
 Chorwacja	kuna	1 HRK	0.5940	0.6508	-0.1840 ↓	9.13	0.5940	0.6508	-0.1840 ↓	9.13	0.6227
 Chorwacja	kuna****	1 HRK	0.5975	0.6472	-0.1851 ↓	7.99	0.5975	0.6472	-0.1851 ↓	7.99	0.6227
 Chiny	yuan	1 CNY	0.6018	0.6597	-0.5427 ↓	9.18	0.6018	0.6597	-0.5427 ↓	9.18	0.6318
 Chiny	yuan****	1CNY	0.6055	0.6559	-0.5308 ↓	7.99	0.6055	0.6559	-0.5308 ↓	7.99	0.6318

 Hong Kong	dolar hongkoński	1 HKD	0.5516	0.6041	-0.2971 	9.08	0.5516	0.6041	-0.2971 	9.08	0.5775
---	------------------	-------	--------	--------	---	------	--------	--------	---	------	--------

Sprawdź [kursy walut stosowane przez MasterCard](#).

Zasady zmieniania i ustalania kursów walut - [pobierz PDF](#)

Ważne:

Spread to wyrażona procentowo różnica pomiędzy kursem sprzedaży a kursem zakupu waluty obcej ogłaszanym przez Bank w tabeli kursów walut, wyliczany według wzoru: $\text{Spread} = (\text{kurs sprzedaży waluty} - \text{kurs kupna waluty}) / [0,5 * (\text{kurs sprzedaży waluty} + \text{kurs kupna waluty})] * 100\%$.

Zmiana procentowa oznacza zmianę kursu sprzedaży liczoną względem ostatniego kursu z poprzedniego dnia roboczego.

Kursy walut mogą być prezentowane z maksymalnie 30 minutowym opóźnieniem w stosunku do kursów transakcyjnych w systemach Banku.

Dla walut AUD, CAD, CHF, CZK, DKK, RUB, RON, TRY, BGN, ZAR, MXN, HUF, JPY, Alior Bank obecnie nie prowadzi obsługi gotówkowej.

* dotyczy transakcji w ramach Konta oszczędnościowego KANTOR

** dotyczy płatności bezgotówkowych realizowanych kartami klientów indywidualnych

*** dotyczy płatności bezgotówkowych realizowanych kartami klientów biznesowych

****dotyczy kursów walut z tabel stosowanych dla umów kredytowych w ramach działalności przejętej przez Alior Bank 4 listopada 2016 r.