























Tabela kursów walut nr 2023012509040, z dnia 25.01.2023, godz. 09:04

Kraj	Nazwa waluty	Kod waluty	Pieniądze				Dewizy				Średnia NBP
			Skup	Sprzedaż	Zmiana %	Spread %	Skup	Sprzedaż	Zmiana %	Spread %	
 USA	dolar	1 USD	4.1376	4.5312	-0.0706 ↓	9.08	4.1376	4.5312	-0.0706 ↓	9.08	4.3341
 USA***	dolar3***	1 USD3	4.1268	4.5420	-0.0726 ↓	9.58	4.1268	4.5420	-0.0726 ↓	9.58	4.3341
 USA**	dolar2**	1 USD2	4.0135	4.6671	-0.0707 ↓	15.06	4.0135	4.6671	-0.0707 ↓	15.06	4.3341
 USA	dolar****	1 USD	4.1610	4.5077	-0.0576 ↓	8.00	4.1610	4.5077	-0.0576 ↓	8.00	4.3341
 EUGiW	euro	1 EUR	4.5034	4.9298	0.0203 ↑	9.04	4.5034	4.9298	0.0203 ↑	9.04	4.7073
 EUGiW***	euro3***	1 EUR3	4.4916	4.9416	0.0202 ↑	9.54	4.4916	4.9416	0.0202 ↑	9.54	4.7073
 EUGiW**	euro2**	1 EUR2	4.3683	5.0777	0.0197 ↑	15.02	4.3683	5.0777	0.0197 ↑	15.02	4.7073
 EUGiW	euro****	1 EUR	4.5279	4.9052	0.0245 ↑	8.00	4.5279	4.9052	0.0245 ↑	8.00	4.7073
 Wielka Brytania	funt	1 GBP	5.0975	5.5831	0.0215 ↑	9.09	5.0975	5.5831	0.0215 ↑	9.09	5.3443
 Wielka Brytania***	funt3***	1 GBP	5.0841	5.5964	0.0197 ↑	9.59	5.0841	5.5964	0.0197 ↑	9.59	5.3443
 Wielka Brytania**	funt2**	1 GBP	4.9446	5.7506	0.0209 ↑	15.07	4.9446	5.7506	0.0209 ↑	15.07	5.3443
 Wielka Brytania	funt****	1 GBP	5.1266	5.5538	0.0288 ↑	8.00	5.1266	5.5538	0.0288 ↑	8.00	5.3443
 Szwajcaria	frank	1 CHF	4.5697	4.8096	-0.0665 ↓	5.12	4.5697	4.8096	-0.0665 ↓	5.12	4.7014
 Szwajcaria	frank****	1 CHF	4.5021	4.8771	-0.0676 ↓	8.00	4.5021	4.8771	-0.0676 ↓	8.00	4.7014
 Kanada	dolar kanadyjski	1 CAD	3.0942	3.3894	-0.0884 ↓	9.11	3.0942	3.3894	-0.0884 ↓	9.11	3.2421
 Norwegia	korona norweska	1 NOK	0.4200	0.4601	0.0870 ↑	9.11	0.4200	0.4601	0.0870 ↑	9.11	0.4405
 Dania	korona duńska	1 DKK	0.6051	0.6628	0.0151 ↑	9.10	0.6051	0.6628	0.0151 ↑	9.10	0.6328
 Czechy	korona czeska	1 CZK	0.1887	0.2068	0.0968 ↑	9.14	0.1887	0.2068	0.0968 ↑	9.14	0.1972
 Szwecja	korona szwedzka	1 SEK	0.4047	0.4432	-0.1802 ↓	9.08	0.4047	0.4432	-0.1802 ↓	9.08	0.4244
 Australia	dolar australijski	1 AUD	2.9360	3.2152	0.7426 ↑	9.08	2.9360	3.2152	0.7426 ↑	9.08	3.0422

 Rumunia	lej rumuński	1 RON	0.9164	1.0041	0.1396 	9.14	0.9164	1.0041	0.1396 	9.14	0.9567
 Turcja	lira turecka	1 TRY	0.2183	0.2432	0.8710 	10.78	0.2183	0.2432	0.8710 	10.78	0.2305
 Bułgaria	lew bułgarski	1 BGN	2.3025	2.5207	0.0198 	9.05	2.3025	2.5207	0.0198 	9.05	2.4068
 RPA	rand RPA	1 ZAR	0.2405	0.2634	0.0380 	9.09	0.2405	0.2634	0.0380 	9.09	0.2509
 Meksyk	peso meksykańskie	1 MXN	0.2201	0.2413	0.1245 	9.18	0.2201	0.2413	0.1245 	9.18	0.2300
 Japonia	jen	100 JPY	3.1715	3.4732	-0.2874 	9.08	3.1715	3.4732	-0.2874 	9.08	3.3311
 Węgry	forint	100 HUF	1.1522	1.2637	0.0000	9.23	1.1522	1.2637	0.0000	9.23	1.1863
 Izrael	nowy izraelski szekel	1 ILS	1.2320	1.3517	0.1927 	9.26	1.2320	1.3517	0.1927 	9.26	1.2862
 Tajlandia	bat	1 THB	0.1261	0.1382	-0.2166 	9.17	0.1261	0.1382	-0.2166 	9.17	0.1320
 Chiny	yuan	1 CNY	0.6121	0.6713	0.0149 	9.22	0.6121	0.6713	0.0149 	9.22	0.6404
 Hong Kong	dolar hongkoński	1 HKD	0.5283	0.5787	-0.0518 	9.10	0.5283	0.5787	-0.0518 	9.10	0.5534

Sprawdź [kursy walut stosowane przez MasterCard](#).

Zasady zmieniania i ustalania kursów walut - [pobierz PDF](#)

Ważne:

Spread to wyrażona procentowo różnica pomiędzy kursem sprzedaży a kursem zakupu waluty obcej ogłaszanym przez Bank w tabeli kursów walut, wyliczany według wzoru: $\text{Spread} = (\text{kurs sprzedaży waluty} - \text{kurs kupna waluty}) / [0,5 * (\text{kurs sprzedaży waluty} + \text{kurs kupna waluty})] * 100\%$.

Zmiana procentowa oznacza zmianę kursu sprzedaży liczoną względem ostatniego kursu z poprzedniego dnia roboczego.

Kursy walut mogą być prezentowane z maksymalnie 30 minutowym opóźnieniem w stosunku do kursów transakcyjnych w systemach Banku.

Dla walut AUD, CAD, CHF, CZK, DKK, RUB, RON, TRY, BGN, ZAR, MXN, HUF, JPY, Alior Bank obecnie nie prowadzi obsługi gotówkowej.

* dotyczy transakcji w ramach Konta oszczędnościowego KANTOR

** dotyczy płatności bezgotówkowych realizowanych kartami klientów indywidualnych

*** dotyczy płatności bezgotówkowych realizowanych kartami klientów biznesowych

****dotyczy kursów walut z tabel stosowanych dla umów kredytowych w ramach działalności przejętej przez Alior Bank 4 listopada 2016 r.