


























































































Tabela kursów walut nr 20230125170415, z dnia 25.01.2023, godz. 17:04

Kraj	Nazwa waluty	Kod waluty	Pieniądze				Dewizy				Średnia NBP
			Skup	Sprzedaż	Zmiana %	Spread %	Skup	Sprzedaż	Zmiana %	Spread %	
 USA	dolar	1 USD	4.1304	4.5233	-0.2448 ↓	9.08	4.1304	4.5233	-0.2448 ↓	9.08	4.3265
 USA***	dolar3***	1 USD3	4.1196	4.5342	-0.2442 ↓	9.58	4.1196	4.5342	-0.2442 ↓	9.58	4.3265
 USA**	dolar2**	1 USD2	4.0065	4.6590	-0.2441 ↓	15.06	4.0065	4.6590	-0.2441 ↓	15.06	4.3265
 USA	dolar****	1 USD	4.1538	4.4999	-0.2306 ↓	8.00	4.1538	4.4999	-0.2306 ↓	8.00	4.3265
 EUGiW	euro	1 EUR	4.5038	4.9304	0.0325 ↑	9.04	4.5038	4.9304	0.0325 ↑	9.04	4.7079
 EUGiW***	euro3***	1 EUR3	4.4920	4.9422	0.0324 ↑	9.54	4.4920	4.9422	0.0324 ↑	9.54	4.7079
 EUGiW**	euro2**	1 EUR2	4.3687	5.0783	0.0315 ↑	15.02	4.3687	5.0783	0.0315 ↑	15.02	4.7079
 EUGiW	euro****	1 EUR	4.5284	4.9057	0.0347 ↑	8.00	4.5284	4.9057	0.0347 ↑	8.00	4.7079
 Wielka Brytania	funt	1 GBP	5.1028	5.5901	0.1469 ↑	9.12	5.1028	5.5901	0.1469 ↑	9.12	5.3263
 Wielka Brytania***	funt3***	1 GBP	5.0894	5.6034	0.1448 ↑	9.61	5.0894	5.6034	0.1448 ↑	9.61	5.3263
 Wielka Brytania**	funt2**	1 GBP	4.9497	5.7578	0.1461 ↑	15.09	4.9497	5.7578	0.1461 ↑	15.09	5.3263
 Wielka Brytania	funt****	1 GBP	5.1326	5.5602	0.1441 ↑	8.00	5.1326	5.5602	0.1441 ↑	8.00	5.3263
 Szwajcaria	frank	1 CHF	4.5810	4.8215	0.1808 ↑	5.12	4.5810	4.8215	0.1808 ↑	5.12	4.6870
 Szwajcaria*	frank*	1 CHF*	4.5810	4.8215	0.1808 ↑	5.12	4.5810	4.8215	0.1808 ↑	5.12	4.6870
 Szwajcaria	frank****	1 CHF	4.5133	4.8893	0.1824 ↑	8.00	4.5133	4.8893	0.1824 ↑	8.00	4.6870
 Kanada	dolar kanadyjski	1 CAD	3.0801	3.3738	-0.5483 ↓	9.10	3.0801	3.3738	-0.5483 ↓	9.10	3.2344
 Kanada	dolar kanadyjski**	1 CAD	3.0979	3.3560	-0.5512 ↓	8.00	3.0979	3.3560	-0.5512 ↓	8.00	3.2344
 Norwegia	korona norweska	1 NOK	0.4159	0.4556	-0.8919 ↓	9.11	0.4159	0.4556	-0.8919 ↓	9.11	0.4379
 Norwegia	korona norweska***	1 NOK	0.4183	0.4531	-0.8968 ↓	7.98	0.4183	0.4531	-0.8968 ↓	7.98	0.4379
 Dania	korona duńska	1 DKK	0.6052	0.6630	0.0453 ↑	9.12	0.6052	0.6630	0.0453 ↑	9.12	0.6329

 Dania	korona duńska****	1 DKK1	0.6088	0.6594	0.0455 	7.98	0.6088	0.6594	0.0455 	7.98	0.6329
 Czechy	korona czeska	1 CZK	0.1892	0.2074	0.3872 	9.19	0.1892	0.2074	0.3872 	9.19	0.1975
 Czechy	korona czeska****	1 CZK	0.1904	0.2062	0.3406 	7.98	0.1904	0.2062	0.3406 	7.98	0.1975
 Szwecja	korona szwedzka	1 SEK	0.4026	0.4412	-0.6306 	9.15	0.4026	0.4412	-0.6306 	9.15	0.4228
 Szwecja	korona szwedzka*** *	1 SEK	0.4051	0.4387	-0.5892 	7.96	0.4051	0.4387	-0.5892 	7.96	0.4228
 Australia	dolar australijski	1 AUD	2.9223	3.2016	0.3165 	9.12	2.9223	3.2016	0.3165 	9.12	3.0680
 Australia	dolar australijski**	1 AUD	2.9395	3.1843	0.2992 	7.99	2.9395	3.1843	0.2992 	7.99	3.0680
 Rumunia	lej rumuński	1 RON	0.9198	1.0077	0.4987 	9.12	0.9198	1.0077	0.4987 	9.12	0.9608
 Rumunia	lej rumuński*** *	1 RON	0.9252	1.0022	0.5518 	7.99	0.9252	1.0022	0.5518 	7.99	0.9608
 Turcja	lira turecka	1 TRY	0.2197	0.2406	-0.2074 	9.09	0.2197	0.2406	-0.2074 	9.09	0.2301
 Turcja	lira turecka****	1 TRY	0.2209	0.2393	-0.2085 	8.00	0.2209	0.2393	-0.2085 	8.00	0.2301
 Bułgaria	lew bułgarski	1 BGN	2.3027	2.5211	0.0357 	9.05	2.3027	2.5211	0.0357 	9.05	2.4071
 RPA	rand RPA	1 ZAR	0.2409	0.2639	0.2279 	9.13	0.2409	0.2639	0.2279 	9.13	0.2515
 RPA	rand RPA****	1 ZAR	0.2423	0.2623	0.1910 	7.94	0.2423	0.2623	0.1910 	7.94	0.2515
 Meksyk	peso meksykańskie	1 MXN	0.2194	0.2405	-0.2075 	9.17	0.2194	0.2405	-0.2075 	9.17	0.2305
 Japonia	jen	100 JPY	3.1852	3.4884	0.2874 	9.09	3.1852	3.4884	0.2874 	9.09	3.3320
 Japonia	jen****	1 JPY	3.2033	3.4702	0.2890 	8.00	3.2033	3.4702	0.2890 	8.00	3.3320
 Węgry	forint	100 HUF	1.1592	1.2712	0.7937 	9.22	1.1592	1.2712	0.7937 	9.22	1.2091
 Węgry	forint****	1 HUF	1.1666	1.2637	0.0000	7.99	1.1666	1.2637	0.0000	7.99	1.2091
 Izrael	nowy izraelski szekel	1 ILS	1.2213	1.3395	-0.7116 	9.23	1.2213	1.3395	-0.7116 	9.23	1.2898
 Tajlandia	bat	1 THB	0.1259	0.1380	-0.3610 	9.17	0.1259	0.1380	-0.3610 	9.17	0.1319
 Chiny	yuan	1 CNY	0.6122	0.6714	0.0298 	9.22	0.6122	0.6714	0.0298 	9.22	0.6405
 Chiny	yuan****	1CNY	0.6161	0.6673	0.0300 	7.98	0.6161	0.6673	0.0300 	7.98	0.6405
 Hong Kong	dolar hongkoński	1 HKD	0.5275	0.5776	-0.2418 	9.06	0.5275	0.5776	-0.2418 	9.06	0.5523

Sprawdź kursy walut stosowane przez MasterCard.

Zasady zmieniania i ustalania kursów walut - [pobierz PDF](#)

Ważne:

Spread to wyrażona procentowo różnica pomiędzy kursem sprzedaży a kursem zakupu waluty obcej ogłaszanym przez Bank w tabeli kursów walut, wyliczany według wzoru: $\text{Spread} = (\text{kurs sprzedaży waluty} - \text{kurs kupna waluty}) / [0,5 * (\text{kurs sprzedaży waluty} + \text{kurs kupna waluty})] * 100\%$.

Zmiana procentowa oznacza zmianę kursu sprzedaży liczoną względem ostatniego kursu z poprzedniego dnia roboczego.

Kursy walut mogą być prezentowane z maksymalnie 30 minutowym opóźnieniem w stosunku do kursów transakcyjnych w systemach Banku.

Dla walut AUD, CAD, CHF, CZK, DKK, RUB, RON, TRY, BGN, ZAR, MXN, HUF, JPY, Alior Bank obecnie nie prowadzi obsługi gotówkowej.

* dotyczy transakcji w ramach Konta oszczędnościowego KANTOR

** dotyczy płatności bezgotówkowych realizowanych kartami klientów indywidualnych

*** dotyczy płatności bezgotówkowych realizowanych kartami klientów biznesowych

****dotyczy kursów walut z tabel stosowanych dla umów kredytowych w ramach działalności przejętej przez Alior Bank 4 listopada 2016 r.