

























































































Tabela kursów walut nr 20230317170615, z dnia 17.03.2023, godz. 17:06

Kraj	Nazwa waluty	Kod waluty	Pieniądze				Dewizy				Średnia NBP
			Skup	Sprzedaż	Zmiana %	Spread %	Skup	Sprzedaż	Zmiana %	Spread %	
 USA	dolar	1 USD	4.2167	4.6188	-0.1880 ↓	9.10	4.2167	4.6188	-0.1880 ↓	9.10	4.4202
 USA***	dolar3***	1 USD3	4.2056	4.6299	-0.1876 ↓	9.60	4.2056	4.6299	-0.1876 ↓	9.60	4.4202
 USA**	dolar2**	1 USD2	4.0902	4.7574	-0.1867 ↓	15.08	4.0902	4.7574	-0.1867 ↓	15.08	4.4202
 USA	dolar****	1 USD	4.2410	4.5943	-0.2042 ↓	8.00	4.2410	4.5943	-0.2042 ↓	8.00	4.4202
 EUGiW	euro	1 EUR	4.4895	4.9157	0.0835 ↑	9.06	4.4895	4.9157	0.0835 ↑	9.06	4.7062
 EUGiW***	euro3***	1 EUR3	4.4778	4.9275	0.0853 ↑	9.56	4.4778	4.9275	0.0853 ↑	9.56	4.7062
 EUGiW**	euro2**	1 EUR2	4.3548	5.0632	0.0850 ↑	15.04	4.3548	5.0632	0.0850 ↑	15.04	4.7062
 EUGiW	euro****	1 EUR	4.5145	4.8906	0.0716 ↑	8.00	4.5145	4.8906	0.0716 ↑	8.00	4.7062
 Wielka Brytania	funt	1 GBP	5.1173	5.6058	0.0161 ↑	9.11	5.1173	5.6058	0.0161 ↑	9.11	5.3620
 Wielka Brytania***	funt3***	1 GBP	5.1039	5.6193	0.0178 ↑	9.61	5.1039	5.6193	0.0178 ↑	9.61	5.3620
 Wielka Brytania**	funt2**	1 GBP	4.9638	5.7740	0.0173 ↑	15.09	4.9638	5.7740	0.0173 ↑	15.09	5.3620
 Wielka Brytania	funt****	1 GBP	5.1471	5.5759	0.0054 ↑	8.00	5.1471	5.5759	0.0054 ↑	8.00	5.3620
 Szwajcaria	frank	1 CHF	4.6342	4.8763	-0.0881 ↓	5.09	4.6342	4.8763	-0.0881 ↓	5.09	4.7728
 Szwajcaria*	frank*	1 CHF*	4.6342	4.8763	-0.0881 ↓	5.09	4.6342	4.8763	-0.0881 ↓	5.09	4.7728
 Szwajcaria	frank****	1 CHF	4.5651	4.9454	-0.0808 ↓	8.00	4.5651	4.9454	-0.0808 ↓	8.00	4.7728
 Kanada	dolar kanadyjski	1 CAD	3.0657	3.3581	-0.1457 ↓	9.10	3.0657	3.3581	-0.1457 ↓	9.10	3.2269
 Kanada	dolar kanadyjski**	1 CAD	3.0834	3.3403	-0.1495 ↓	8.00	3.0834	3.3403	-0.1495 ↓	8.00	3.2269
 Norwegia	korona norweska	1 NOK	0.3935	0.4314	0.7003 ↑	9.20	0.3935	0.4314	0.7003 ↑	9.20	0.4143
 Norwegia	korona norweska***	1 NOK	0.3960	0.4289	0.6808 ↑	7.99	0.3960	0.4289	0.6808 ↑	7.99	0.4143
 Dania	korona duńska	1 DKK	0.6030	0.6604	0.1365 ↑	9.08	0.6030	0.6604	0.1365 ↑	9.08	0.6320

 Dania	korona duńska****	1 DKK1	0.6065	0.6569	0.1219 	7.97	0.6065	0.6569	0.1219 	7.97	0.6320
 Czechy	korona czeska	1 CZK	0.1870	0.2050	0.1955 	9.18	0.1870	0.2050	0.1955 	9.18	0.1965
 Czechy	korona czeska****	1 CZK	0.1882	0.2038	0.1967 	7.96	0.1882	0.2038	0.1967 	7.96	0.1965
 Szwecja	korona szwedzka	1 SEK	0.4012	0.4399	-0.0227 	9.19	0.4012	0.4399	-0.0227 	9.19	0.4219
 Szwecja	korona szwedzka*** *	1 SEK	0.4037	0.4373	-0.0686 	7.98	0.4037	0.4373	-0.0686 	7.98	0.4219
 Australia	dolar australijski	1 AUD	2.8187	3.0871	0.3445 	9.09	2.8187	3.0871	0.3445 	9.09	2.9637
 Australia	dolar australijski**	1 AUD	2.8348	3.0709	0.3431 	8.00	2.8348	3.0709	0.3431 	8.00	2.9637
 Rumunia	lej rumuński	1 RON	0.9114	0.9999	0.0701 	9.26	0.9114	0.9999	0.0701 	9.26	0.9567
 Rumunia	lej rumuński*** *	1 RON	0.9174	0.9937	0.0302 	7.98	0.9174	0.9937	0.0302 	7.98	0.9567
 Turcja	lira turecka	1 TRY	0.2219	0.2431	-0.2462 	9.10	0.2219	0.2431	-0.2462 	9.10	0.2325
 Turcja	lira turecka****	1 TRY	0.2232	0.2417	-0.2888 	7.97	0.2232	0.2417	-0.2888 	7.97	0.2325
 Bułgaria	lew bułgarski	1 BGN	2.2953	2.5135	0.0836 	9.08	2.2953	2.5135	0.0836 	9.08	2.4062
 RPA	rand RPA	1 ZAR	0.2288	0.2507	-0.5553 	9.13	0.2288	0.2507	-0.5553 	9.13	0.2411
 RPA	rand RPA****	1 ZAR	0.2302	0.2492	-0.5587 	7.92	0.2302	0.2492	-0.5587 	7.92	0.2411
 Meksyk	peso meksykańskie	1 MXN	0.2220	0.2436	-0.6930 	9.27	0.2220	0.2436	-0.6930 	9.27	0.2370
 Japonia	jen	100 JPY	3.1938	3.4974	0.5747 	9.07	3.1938	3.4974	0.5747 	9.07	3.3203
 Japonia	jen****	1 JPY	3.2118	3.4793	0.5780 	7.99	3.2118	3.4793	0.5780 	7.99	3.3203
 Węgry	forint	100 HUF	1.1279	1.2357	0.8130 	9.12	1.1279	1.2357	0.8130 	9.12	1.1934
 Węgry	forint****	1 HUF	1.1345	1.2289	0.0000	7.99	1.1345	1.2289	0.0000	7.99	1.1934
 Izrael	nowy izraelski szekel	1 ILS	1.1493	1.2601	-0.2849 	9.20	1.1493	1.2601	-0.2849 	9.20	1.2057
 Tajlandia	bat	1 THB	0.1236	0.1357	0.8922 	9.31	0.1236	0.1357	0.8922 	9.31	0.1291
 Chiny	yuan	1 CNY	0.6124	0.6710	-0.2824 	9.13	0.6124	0.6710	-0.2824 	9.13	0.6417
 Chiny	yuan****	1CNY	0.6160	0.6672	-0.2840 	7.98	0.6160	0.6672	-0.2840 	7.98	0.6417
 Hong Kong	dolar hongkoński	1 HKD	0.5374	0.5885	-0.1866 	9.08	0.5374	0.5885	-0.1866 	9.08	0.5631

Sprawdź kursy walut stosowane przez MasterCard.

Zasady zmieniania i ustalania kursów walut - [pobierz PDF](#)

Ważne:

Spread to wyrażona procentowo różnica pomiędzy kursem sprzedaży a kursem zakupu waluty obcej ogłaszanym przez Bank w tabeli kursów walut, wyliczany według wzoru:  $\text{Spread} = (\text{kurs sprzedaży waluty} - \text{kurs kupna waluty}) / [0,5 * (\text{kurs sprzedaży waluty} + \text{kurs kupna waluty})] * 100\%$ .

Zmiana procentowa oznacza zmianę kursu sprzedaży liczoną względem ostatniego kursu z poprzedniego dnia roboczego.

Kursy walut mogą być prezentowane z maksymalnie 30 minutowym opóźnieniem w stosunku do kursów transakcyjnych w systemach Banku.

Dla walut AUD, CAD, CHF, CZK, DKK, RUB, RON, TRY, BGN, ZAR, MXN, HUF, JPY, Alior Bank obecnie nie prowadzi obsługi gotówkowej.

\* dotyczy transakcji w ramach Konta oszczędnościowego KANTOR

\*\* dotyczy płatności bezgotówkowych realizowanych kartami klientów indywidualnych

\*\*\* dotyczy płatności bezgotówkowych realizowanych kartami klientów biznesowych

\*\*\*\*dotyczy kursów walut z tabel stosowanych dla umów kredytowych w ramach działalności przejętej przez Alior Bank 4 listopada 2016 r.