




































Tabela kursów walut nr 20230526144214, z dnia 26.05.2023, godz. 14:42

Kraj	Nazwa waluty	Kod waluty	Pieniądze				Dewizy				Średnia NBP
			Skup	Sprzedaż	Zmiana %	Spread %	Skup	Sprzedaż	Zmiana %	Spread %	
 USA	dolar	1 USD	4.0049	4.3876	-0.0569 ↓	9.12	4.0049	4.3876	-0.0569 ↓	9.12	4.2156
 USA***	dolar3***	1 USD3	3.9945	4.3981	-0.0568 ↓	9.62	3.9945	4.3981	-0.0568 ↓	9.62	4.2156
 USA**	dolar2**	1 USD2	3.8848	4.5192	-0.0575 ↓	15.10	3.8848	4.5192	-0.0575 ↓	15.10	4.2156
 USA	dolar****	1 USD	4.0284	4.3640	-0.0801 ↓	8.00	4.0284	4.3640	-0.0801 ↓	8.00	4.2156
 EUGiW	euro	1 EUR	4.2985	4.7052	-0.0658 ↓	9.03	4.2985	4.7052	-0.0658 ↓	9.03	4.5242
 EUGiW***	euro3***	1 EUR3	4.2873	4.7164	-0.0678 ↓	9.53	4.2873	4.7164	-0.0678 ↓	9.53	4.5242
 EUGiW**	euro2**	1 EUR2	4.1695	4.8464	-0.0639 ↓	15.02	4.1695	4.8464	-0.0639 ↓	15.02	4.5242
 EUGiW	euro****	1 EUR	4.3218	4.6819	-0.0662 ↓	8.00	4.3218	4.6819	-0.0662 ↓	8.00	4.5242
 Wielka Brytania	funt	1 GBP	4.9436	5.4146	-0.0074 ↓	9.09	4.9436	5.4146	-0.0074 ↓	9.09	5.2074
 Wielka Brytania***	funt3***	1 GBP	4.9307	5.4276	-0.0074 ↓	9.59	4.9307	5.4276	-0.0074 ↓	9.59	5.2074
 Wielka Brytania**	funt2**	1 GBP	4.7953	5.5770	-0.0072 ↓	15.07	4.7953	5.5770	-0.0072 ↓	15.07	5.2074
 Wielka Brytania	funt****	1 GBP	4.9720	5.3862	-0.0130 ↓	8.00	4.9720	5.3862	-0.0130 ↓	8.00	5.2074
 Szwajcaria	frank	1 CHF	4.5191	4.7558	0.0547 ↑	5.10	4.5191	4.7558	0.0547 ↑	5.10	4.6634
 Szwajcaria*	frank*	1 CHF*	4.5979	4.6770	-1.6031 ↓	1.71	4.5979	4.6770	-1.6031 ↓	1.71	4.6634
 Szwajcaria	frank****	1 CHF	4.4521	4.8229	0.0477 ↑	7.99	4.4521	4.8229	0.0477 ↑	7.99	4.6634
 Kanada	dolar kanadyjski	1 CAD	2.9399	3.2205	-0.0279 ↓	9.11	2.9399	3.2205	-0.0279 ↓	9.11	3.0933
 Kanada	dolar kanadyjski**	1 CAD	2.9570	3.2033	-0.0406 ↓	8.00	2.9570	3.2033	-0.0406 ↓	8.00	3.0933
 Norwegia	korona norweska	1 NOK	0.3630	0.3978	0.0000	9.16	0.3630	0.3978	0.0000	9.16	0.3826
 Norwegia	korona norweska***	1 NOK	0.3652	0.3956	0.0000	8.00	0.3652	0.3956	0.0000	8.00	0.3826
 Dania	korona duńska	1 DKK	0.5770	0.6321	-0.0158 ↓	9.11	0.5770	0.6321	-0.0158 ↓	9.11	0.6072

 Dania	korona duńska****	1 DKK1	0.5804	0.6286	-0.0318 ↓	7.97	0.5804	0.6286	-0.0318 ↓	7.97	0.6072
 Czechy	korona czeska	1 CZK	0.1819	0.1994	0.0000	9.16	0.1819	0.1994	0.0000	9.16	0.1913
 Czechy	korona czeska****	1 CZK	0.1830	0.1982	-0.0504 ↓	7.96	0.1830	0.1982	-0.0504 ↓	7.96	0.1913
 Szwecja	korona szwedzka	1 SEK	0.3714	0.4071	0.3204 ↑	9.18	0.3714	0.4071	0.3204 ↑	9.18	0.3915
 Szwecja	korona szwedzka*** *	1 SEK	0.3737	0.4047	0.2974 ↑	7.97	0.3737	0.4047	0.2974 ↑	7.97	0.3915
 Australia	dolar australijski	1 AUD	2.6132	2.8625	0.1960 ↑	9.11	2.6132	2.8625	0.1960 ↑	9.11	2.7497
 Australia	dolar australijski**	1 AUD	2.6284	2.8473	0.1794 ↑	7.99	2.6284	2.8473	0.1794 ↑	7.99	2.7497
 Rumunia	lej rumuński	1 RON	0.8675	0.9504	-0.1366 ↓	9.12	0.8675	0.9504	-0.1366 ↓	9.12	0.9123
 Rumunia	lej rumuński*** *	1 RON	0.8726	0.9452	-0.1268 ↓	7.99	0.8726	0.9452	-0.1268 ↓	7.99	0.9123
 Turcja	lira turecka	1 TRY	0.2004	0.2195	-0.3631 ↓	9.10	0.2004	0.2195	-0.3631 ↓	9.10	0.2113
 Turcja	lira turecka****	1 TRY	0.2016	0.2183	-0.3651 ↓	7.95	0.2016	0.2183	-0.3651 ↓	7.95	0.2113
 Bułgaria	lew bułgarski	1 BGN	2.1977	2.4060	-0.0582 ↓	9.05	2.1977	2.4060	-0.0582 ↓	9.05	2.3132
 RPA	rand RPA	1 ZAR	0.2033	0.2226	-0.3581 ↓	9.06	0.2033	0.2226	-0.3581 ↓	9.06	0.2139
 RPA	rand RPA****	1 ZAR	0.2044	0.2214	-0.2703 ↓	7.98	0.2044	0.2214	-0.2703 ↓	7.98	0.2139
 Meksyk	peso meksykańskie	1 MXN	0.2248	0.2466	-0.0405 ↓	9.24	0.2248	0.2466	-0.0405 ↓	9.24	0.2372
 Japonia	jen	100 JPY	2.8673	3.1412	0.0000	9.12	2.8673	3.1412	0.0000	9.12	3.0175
 Japonia	jen****	1 JPY	2.8842	3.1244	0.0000	8.00	2.8842	3.1244	0.0000	8.00	3.0175
 Węgry	forint	100 HUF	1.1549	1.2656	0.7937 ↑	9.15	1.1549	1.2656	0.7937 ↑	9.15	1.2162
 Węgry	forint****	1 HUF	1.1619	1.2586	0.0000	7.99	1.1619	1.2586	0.0000	7.99	1.2162
 Izrael	nowy izraelski szekel	1 ILS	1.0726	1.1760	-0.1783 ↓	9.20	1.0726	1.1760	-0.1783 ↓	9.20	1.1248
 Tajlandia	bat	1 THB	0.1157	0.1269	0.1579 ↑	9.26	0.1157	0.1269	0.1579 ↑	9.26	0.1216
 Chiny	yuan	1 CNY	0.5679	0.6220	0.1772 ↑	9.09	0.5679	0.6220	0.1772 ↑	9.09	0.5972
 Chiny	yuan****	1CNY	0.5712	0.6187	0.2268 ↑	7.98	0.5712	0.6187	0.2268 ↑	7.98	0.5972
 Hong Kong	dolar hongkoński	1 HKD	0.5113	0.5599	-0.0714 ↓	9.07	0.5113	0.5599	-0.0714 ↓	9.07	0.5382

Sprawdź kursy walut stosowane przez MasterCard.

Zasady zmieniania i ustalania kursów walut - [pobierz PDF](#)

Ważne:

Spread to wyrażona procentowo różnica pomiędzy kursem sprzedaży a kursem zakupu waluty obcej ogłaszanym przez Bank w tabeli kursów walut, wyliczany według wzoru: $\text{Spread} = (\text{kurs sprzedaży waluty} - \text{kurs kupna waluty}) / [0,5 * (\text{kurs sprzedaży waluty} + \text{kurs kupna waluty})] * 100\%$.

Zmiana procentowa oznacza zmianę kursu sprzedaży liczoną względem ostatniego kursu z poprzedniego dnia roboczego.

Kursy walut mogą być prezentowane z maksymalnie 30 minutowym opóźnieniem w stosunku do kursów transakcyjnych w systemach Banku.

Dla walut AUD, CAD, CHF, CZK, DKK, RUB, RON, TRY, BGN, ZAR, MXN, HUF, JPY, Alior Bank obecnie nie prowadzi obsługi gotówkowej.

* dotyczy transakcji w ramach Konta oszczędnościowego KANTOR

** dotyczy płatności bezgotówkowych realizowanych kartami klientów indywidualnych

*** dotyczy płatności bezgotówkowych realizowanych kartami klientów biznesowych

****dotyczy kursów walut z tabel stosowanych dla umów kredytowych w ramach działalności przejętej przez Alior Bank 4 listopada 2016 r.