



















Tabela kursów walut nr 20230526171005, z dnia 26.05.2023, godz. 17:10

Kraj	Nazwa waluty	Kod waluty	Pieniądze				Dewizy				Średnia NBP
			Skup	Sprzedaż	Zmiana %	Spread %	Skup	Sprzedaż	Zmiana %	Spread %	
USA	dolar	1 USD	4.0370	4.4202	0.6856	9.06	4.0370	4.4202	0.6856	9.06	4.2156
USA***	dolar3***	1 USD3	4.0265	4.4308	0.6863	9.56	4.0265	4.4308	0.6863	9.56	4.2156
USA**	dolar2**	1 USD2	3.9159	4.5528	0.6856	15.04	3.9159	4.5528	0.6856	15.04	4.2156
USA	dolar****	1 USD	4.0595	4.3976	0.6892	7.99	4.0595	4.3976	0.6892	7.99	4.2156
EUGiW	euro	1 EUR	4.3225	4.7318	0.4991	9.04	4.3225	4.7318	0.4991	9.04	4.5242
EUGiW***	euro3***	1 EUR3	4.3112	4.7431	0.4979	9.54	4.3112	4.7431	0.4979	9.54	4.5242
EUGiW**	euro2**	1 EUR2	4.1928	4.8738	0.5011	15.02	4.1928	4.8738	0.5011	15.02	4.5242
EUGiW	euro****	1 EUR	4.3461	4.7082	0.4952	8.00	4.3461	4.7082	0.4952	8.00	4.5242
Wielka Brytania	funt	1 GBP	4.9757	5.4502	0.6500	9.10	4.9757	5.4502	0.6500	9.10	5.2074
Wielka Brytania***	funt3***	1 GBP	4.9627	5.4633	0.6503	9.60	4.9627	5.4633	0.6503	9.60	5.2074
Wielka Brytania**	funt2**	1 GBP	4.8264	5.6137	0.6508	15.08	4.8264	5.6137	0.6508	15.08	5.2074
Wielka Brytania	funt****	1 GBP	5.0044	5.4214	0.6404	8.00	5.0044	5.4214	0.6404	8.00	5.2074
Szwajcaria	frank	1 CHF	4.5434	4.7810	0.5849	5.10	4.5434	4.7810	0.5849	5.10	4.6634
Szwajcaria*	frank*	1 CHF*	4.5434	4.7810	0.5849	5.10	4.5434	4.7810	0.5849	5.10	4.6634
Szwajcaria	frank****	1 CHF	4.4758	4.8486	0.5808	8.00	4.4758	4.8486	0.5808	8.00	4.6634
Kanada	dolar kanadyjski	1 CAD	2.9604	3.2420	0.6395	9.08	2.9604	3.2420	0.6395	9.08	3.0933
Kanada	dolar kanadyjski**	1 CAD	2.9772	3.2251	0.6397	7.99	2.9772	3.2251	0.6397	7.99	3.0933
Norwegia	korona norweska	1 NOK	0.3643	0.3990	0.3017	9.08	0.3643	0.3990	0.3017	9.08	0.3826
Norwegia	korona norweska***	1 NOK	0.3664	0.3968	0.3033	7.96	0.3664	0.3968	0.3033	7.96	0.3826
Dania	korona duńska	1 DKK	0.5803	0.6355	0.5220	9.08	0.5803	0.6355	0.5220	9.08	0.6072

 Dania	korona duńska****	1 DKK1	0.5836	0.6322	0.5407 	7.99	0.5836	0.6322	0.5407 	7.99	0.6072
 Czechy	korona czeska	1 CZK	0.1826	0.2002	0.4012 	9.21	0.1826	0.2002	0.4012 	9.21	0.1913
 Czechy	korona czeska****	1 CZK	0.1838	0.1990	0.3530 	7.96	0.1838	0.1990	0.3530 	7.96	0.1913
 Szwecja	korona szwedzka	1 SEK	0.3736	0.4093	0.8625 	9.13	0.3736	0.4093	0.8625 	9.13	0.3915
 Szwecja	korona szwedzka*** *	1 SEK	0.3758	0.4070	0.8674 	7.98	0.3758	0.4070	0.8674 	7.98	0.3915
 Australia	dolar australijski	1 AUD	2.6268	2.8765	0.6861 	9.07	2.6268	2.8765	0.6861 	9.07	2.7497
 Australia	dolar australijski**	1 AUD	2.6416	2.8617	0.6861 	8.00	2.6416	2.8617	0.6861 	8.00	2.7497
 Rumunia	lej rumuński	1 RON	0.8711	0.9549	0.3362 	9.18	0.8711	0.9549	0.3362 	9.18	0.9123
 Rumunia	lej rumuński*** *	1 RON	0.8765	0.9494	0.3170 	7.98	0.8765	0.9494	0.3170 	7.98	0.9123
 Turcja	lira turecka	1 TRY	0.2002	0.2239	1.6341 	11.18	0.2002	0.2239	1.6341 	11.18	0.2113
 Turcja	lira turecka****	1 TRY	0.2036	0.2204	0.5933 	7.92	0.2036	0.2204	0.5933 	7.92	0.2113
 Bułgaria	lew bułgarski	1 BGN	2.2099	2.4194	0.4985 	9.05	2.2099	2.4194	0.4985 	9.05	2.3132
 RPA	rand RPA	1 ZAR	0.2059	0.2258	1.0743 	9.21	0.2059	0.2258	1.0743 	9.21	0.2139
 RPA	rand RPA****	1 ZAR	0.2072	0.2244	1.0811 	7.96	0.2072	0.2244	1.0811 	7.96	0.2139
 Meksyk	peso meksykańskie	1 MXN	0.2286	0.2507	1.6214 	9.21	0.2286	0.2507	1.6214 	9.21	0.2372
 Japonia	jen	100 JPY	2.8734	3.1463	0.3185 	9.07	2.8734	3.1463	0.3185 	9.07	3.0175
 Japonia	jen****	1 JPY	2.8895	3.1302	0.3205 	8.00	2.8895	3.1302	0.3205 	8.00	3.0175
 Węgry	forint	100 HUF	1.1653	1.2771	1.5873 	9.16	1.1653	1.2771	1.5873 	9.16	1.2162
 Węgry	forint****	1 HUF	1.1724	1.2700	0.7937 	7.99	1.1724	1.2700	0.7937 	7.99	1.2162
 Izrael	nowy izraelski szekel	1 ILS	1.0827	1.1871	0.7639 	9.20	1.0827	1.1871	0.7639 	9.20	1.1248
 Tajlandia	bat	1 THB	0.1160	0.1273	0.4736 	9.26	0.1160	0.1273	0.4736 	9.26	0.1216
 Chiny	yuan	1 CNY	0.5714	0.6259	0.8053 	9.10	0.5714	0.6259	0.8053 	9.10	0.5972
 Chiny	yuan****	1CNY	0.5747	0.6225	0.8424 	7.98	0.5747	0.6225	0.8424 	7.98	0.5972
 Hong Kong	dolar hongkoński	1 HKD	0.5153	0.5642	0.6961 	9.06	0.5153	0.5642	0.6961 	9.06	0.5382

Sprawdź kursy walut stosowane przez MasterCard.

Zasady zmieniania i ustalania kursów walut - [pobierz PDF](#)

Ważne:

Spread to wyrażona procentowo różnica pomiędzy kursem sprzedaży a kursem zakupu waluty obcej ogłaszanym przez Bank w tabeli kursów walut, wyliczany według wzoru: $\text{Spread} = (\text{kurs sprzedaży waluty} - \text{kurs kupna waluty}) / [0,5 * (\text{kurs sprzedaży waluty} + \text{kurs kupna waluty})] * 100\%$.

Zmiana procentowa oznacza zmianę kursu sprzedaży liczoną względem ostatniego kursu z poprzedniego dnia roboczego.

Kursy walut mogą być prezentowane z maksymalnie 30 minutowym opóźnieniem w stosunku do kursów transakcyjnych w systemach Banku.

Dla walut AUD, CAD, CHF, CZK, DKK, RUB, RON, TRY, BGN, ZAR, MXN, HUF, JPY, Alior Bank obecnie nie prowadzi obsługi gotówkowej.

* dotyczy transakcji w ramach Konta oszczędnościowego KANTOR

** dotyczy płatności bezgotówkowych realizowanych kartami klientów indywidualnych

*** dotyczy płatności bezgotówkowych realizowanych kartami klientów biznesowych

****dotyczy kursów walut z tabel stosowanych dla umów kredytowych w ramach działalności przejętej przez Alior Bank 4 listopada 2016 r.